



# 第四届 全国高校教师教学创新大赛

## 省赛参赛教师平台操作手册

推动教学创新 培养一流人才

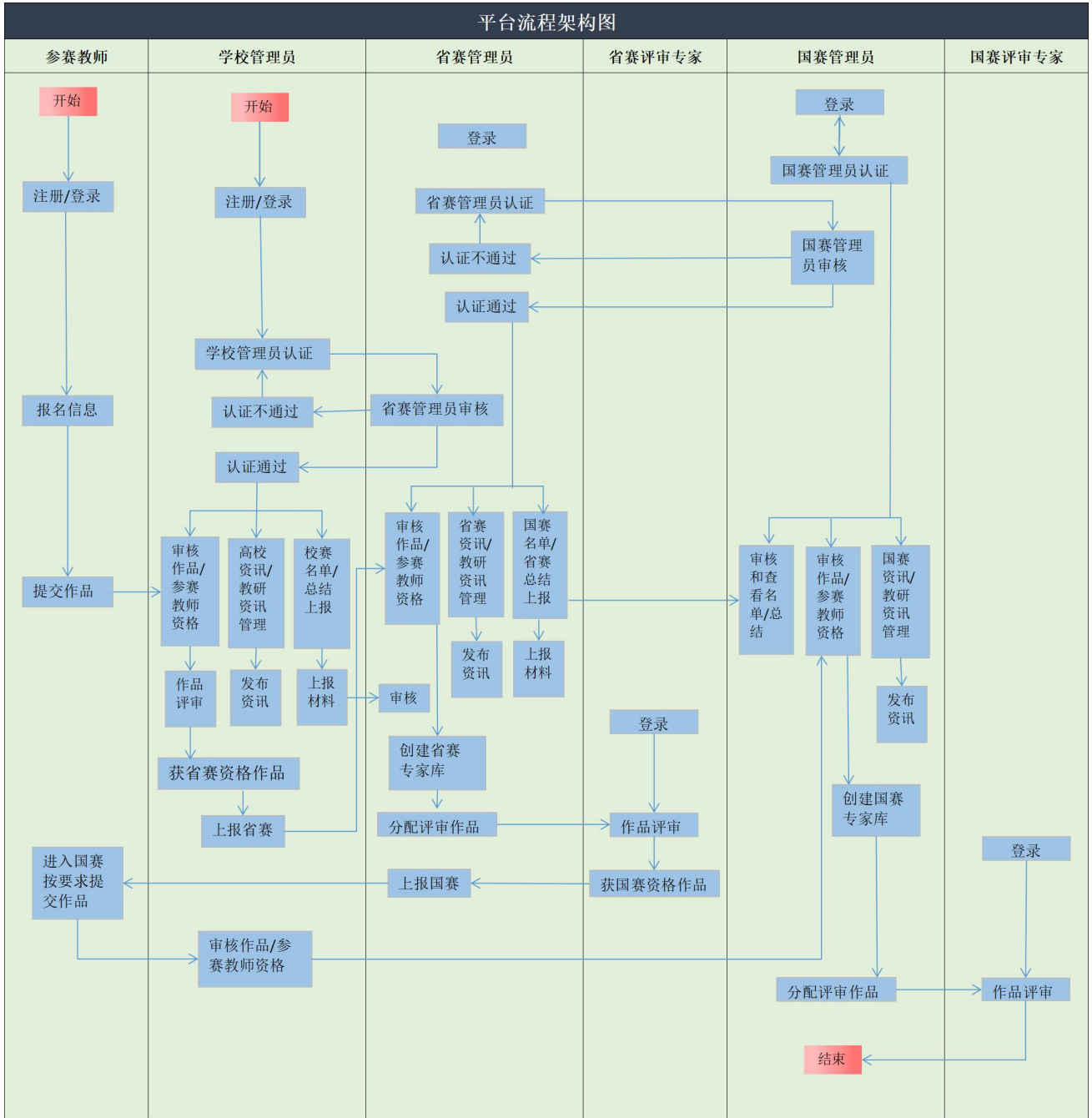
中国高等教育学会

2023年11月

# 目 录

|                  |    |
|------------------|----|
| 平台流程架构图 .....    | 1  |
| 参赛教师平台操作流程 ..... | 2  |
| 1. 角色说明 .....    | 2  |
| 2. 注册 .....      | 2  |
| 3. 登录 .....      | 4  |
| 4. 密码修改和重置 ..... | 6  |
| 5. 报名信息 .....    | 7  |
| 6. 上传作品 .....    | 9  |
| 7. 作品编辑修改 .....  | 13 |

# 平台流程架构图



# 参赛教师平台操作流程

## 1. 角色说明

**参赛教师：**参加全国高校教师教学创新大赛省赛阶段的教师（或团队），依据提供的网址，按流程进行账号注册。

**职责/任务：**①在大赛官网进行注册报名；②上传省赛参赛作品；③参加现场比赛（获省/国赛资格）。

## 2. 注册

2.1 登录网址：<https://nticct.cahe.edu.cn/>（复制本网址到浏览器中打开，推荐火狐、谷歌浏览器），点击右上角【注册】。



2.2 按照页面所示流程，依次输入手机号、所获取的验证码，并设置密码。

第四届 >>>  
全国高校  
教师教学创新大赛  
推动教学创新，培养一流人才

NATIONAL TEACHING INNOVATION CONTEST  
全国高校教师教学创新大赛

注册

1 填写手机号 2 填写姓名

+86 手机号

验证码 获取验证码

设置密码

密码要求8-16位，至少包含数字、字母、符号两种元素

我已阅读并同意平台《隐私政策》和《用户协议》

下一步

2.3 如果出现如下提示，指以后登录学习通和网络教学平台等超星产品，需要使用本次注册所填写的密码。

提示

该手机号已经注册过超星账号，对应手机号密码将会修改为本次设置的密码。

知道了

第四届 >>>  
全国高校  
教师教学创新大赛  
推动教学创新，培养一流人才

NATIONAL TEACHING INNOVATION CONTEST  
全国高校教师教学创新大赛

注册

1 填写手机号 2 填写姓名

王艾

我已阅读并同意平台《隐私政策》和《用户协议》

上一步 完成

2.4 在“填写姓名”栏处输入真实姓名。

第四届 >>>  
全国高校  
教师教学创新大赛  
推动教学创新，培养一流人才

TIC NATIONAL TEACHING INNOVATION CONTEST FOR COLLEGE TEACHERS 教育部 教育部 教育部

注册

1 填写手机号 2 填写姓名

我已阅读并同意平台《隐私政策》和《用户协议》

上一步 完成

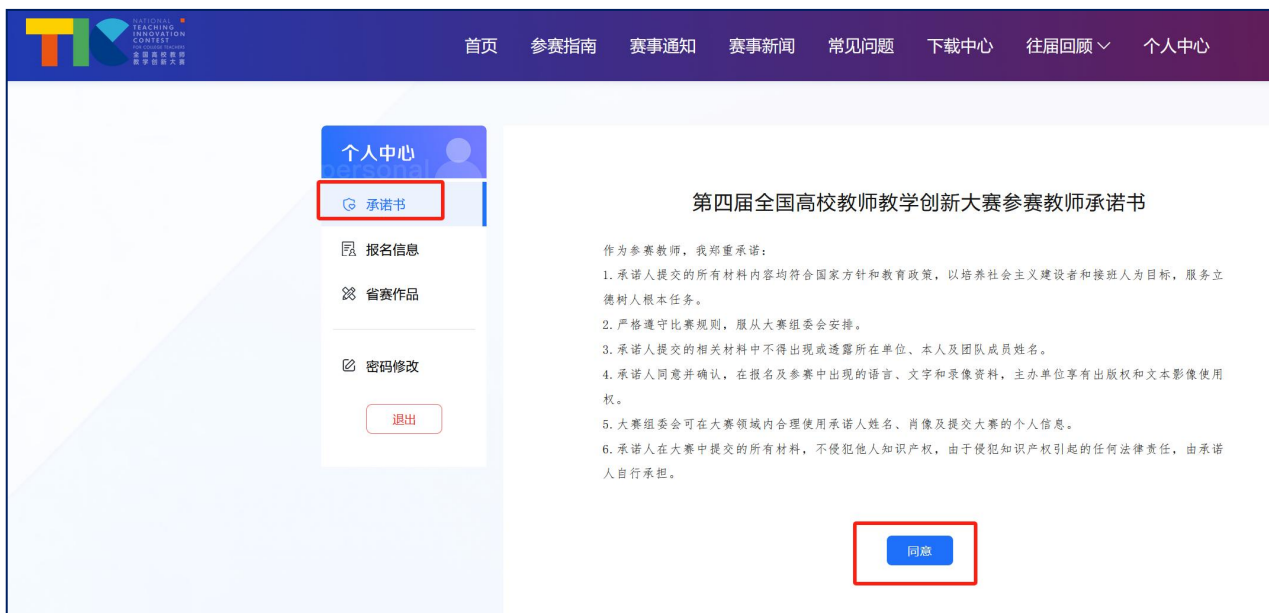
### 3. 登录

3.1 点击【登录】-【参赛教师】，通过手机号和密码登录。





3.2 登录后，首先需要签署承诺书，【同意】后方可进行其它模块操作。



## 4. 密码修改和重置

4.1 密码修改：登录账号后，在【个人中心】的【密码修改】模块修改密码。



4.2 密码重置：登录页面的【忘记密码】，按提示步骤进行密码重置。





## 5. 报名信息

5.1 点击【报名信息】可进入填写报名表的页面，参赛教师按照表格依次填写，可暂存或提交，【报名信息】中的内容将用于在线生成和导出申报书。

首页 参赛指南 赛事通知 赛事新闻 常见问题 下载中心 往届回顾 个人中心

个人中心

承诺书

**报名信息**

竞赛作品

密码修改

退出

### 报名信息表

此信息将用于申报书，请细致检查，填写无误

主讲教师基本情况

\*姓名

\*个人报名照  
主讲教师照片：  
1. 电子版照片，近期正面免冠彩色证件照片；  
2. 证件照背景应为白色或蓝色，照片中人脸占比的大小要适中；  
3. 不支持生活照或美颜拍照，建议先调整好电脑自带的照相证件照片电子版；  
4. 照片尺寸20k—1M，个人报名照仅供管理员审核使用，不对评审专家公开。

+ 上传图片

请上传jpg、png格式的图片

\*性别  男  女

\*身份证号

\*出生年月  
示例: 1978-09-06

\*职称

\*职务

\*学历

\*高校教龄  
单位: 年

\*民族

\*政治面貌

\*学位

\*邮箱

\*手机

\*院系 (部门)

\*专业技术职务等级

\*通讯地址

\*有无团队教师  
 有  无

参赛课程情况

\*课程名称

\*申报组别

\*参赛组别

\*学科门类

\*开课年级

\*所在赛区

\*工作单位

\*学校类型

\*邮编

\*获奖情况

\*教学情况  
个人或团队近5年参赛课程开展情况，承担学校本科生教学任务、开展教学研究、获得教学奖励等方面的情况。

主讲教师近五年内讲授参赛课程情况

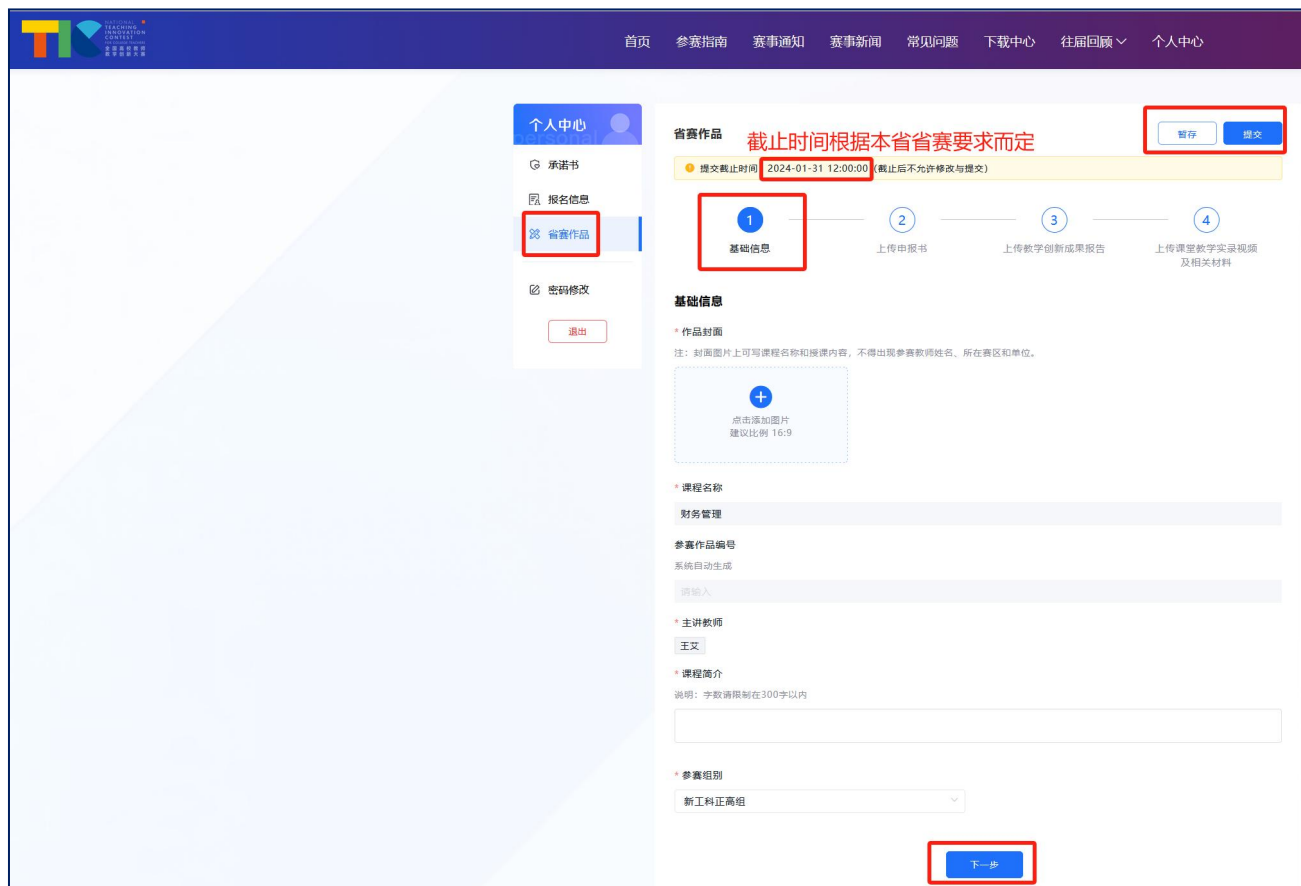
暂存 提交



## 6. 上传作品

6.1 点击【省赛作品】即可进行省赛参赛作品上传和提交，提交截止时间根据各赛区设置的时间而生成。

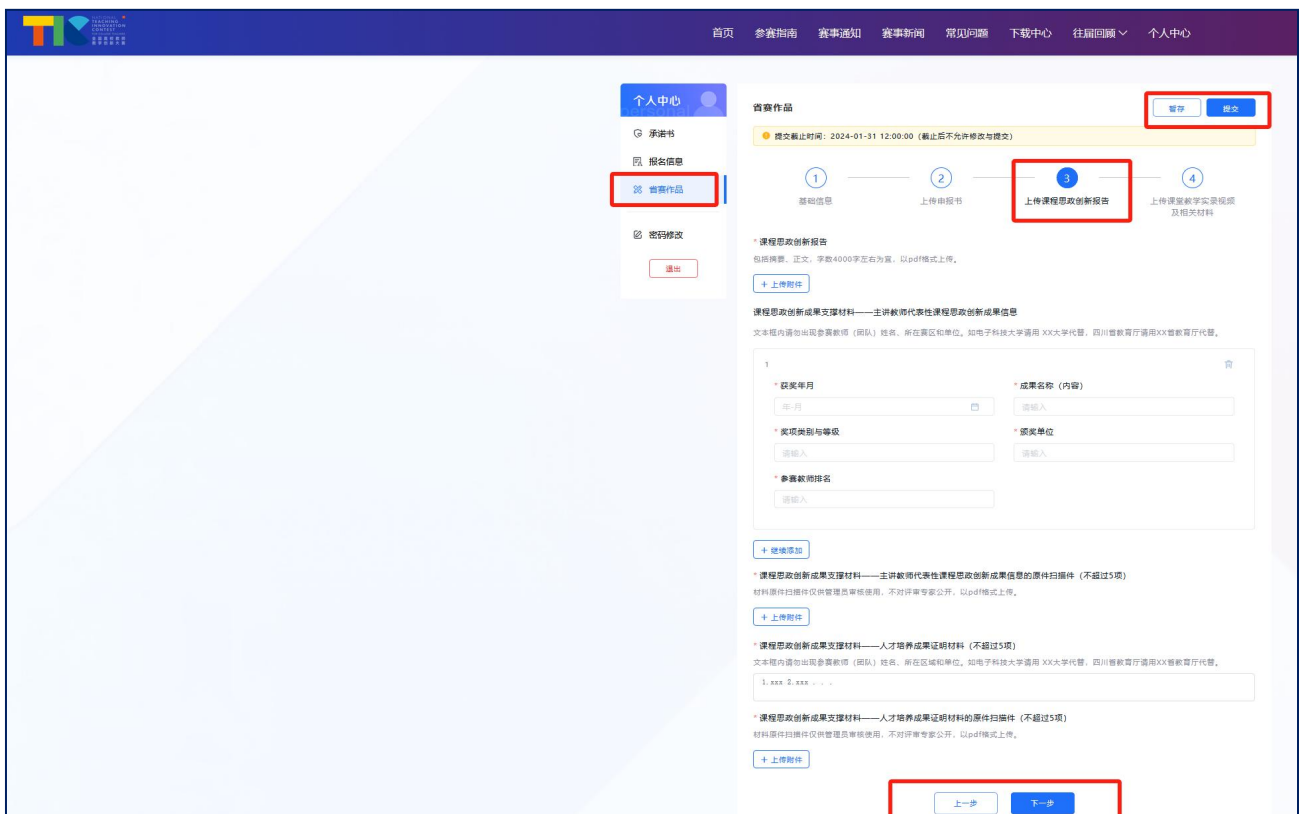
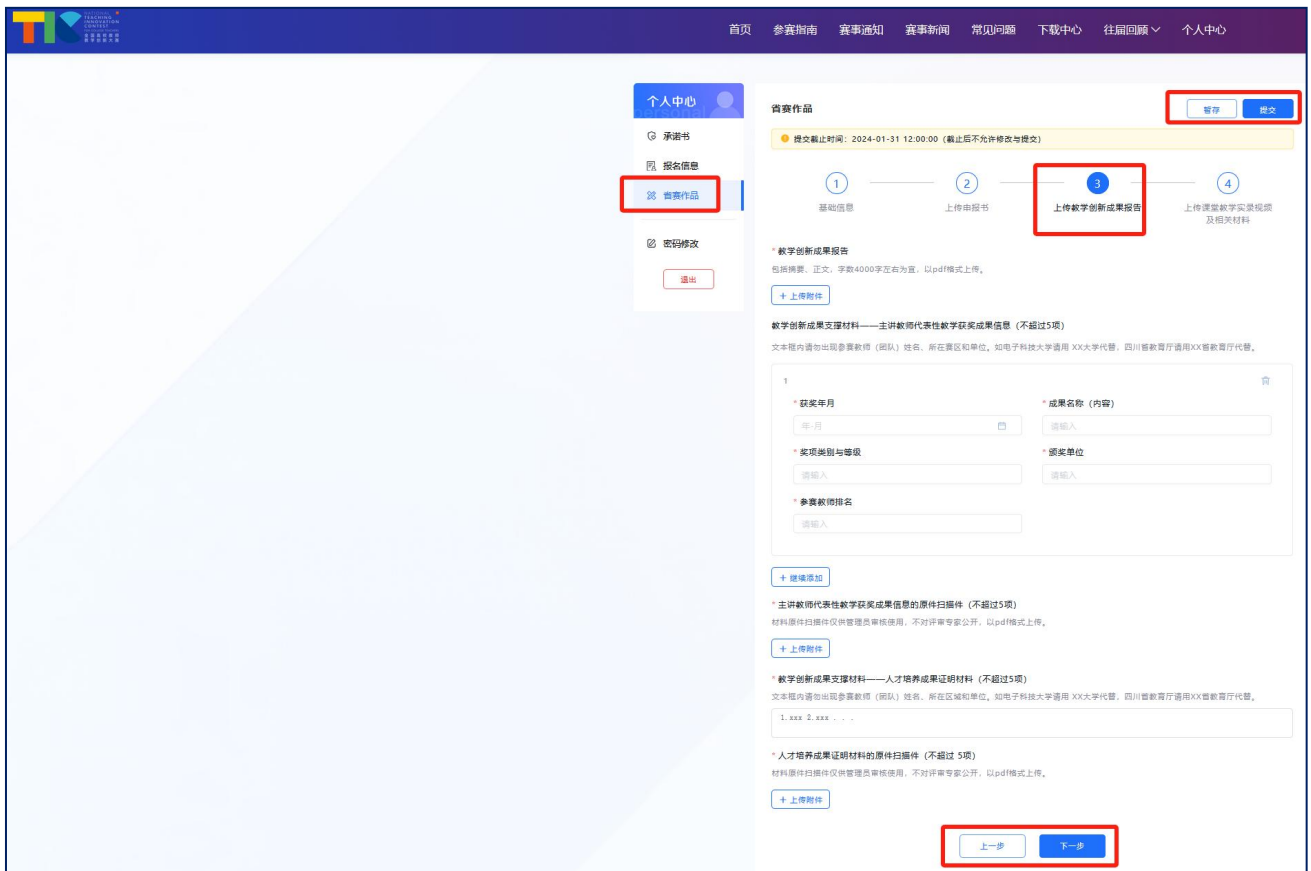
①填报基础信息：已在报名信息中填写的内容会自动生成，无需再次填写。



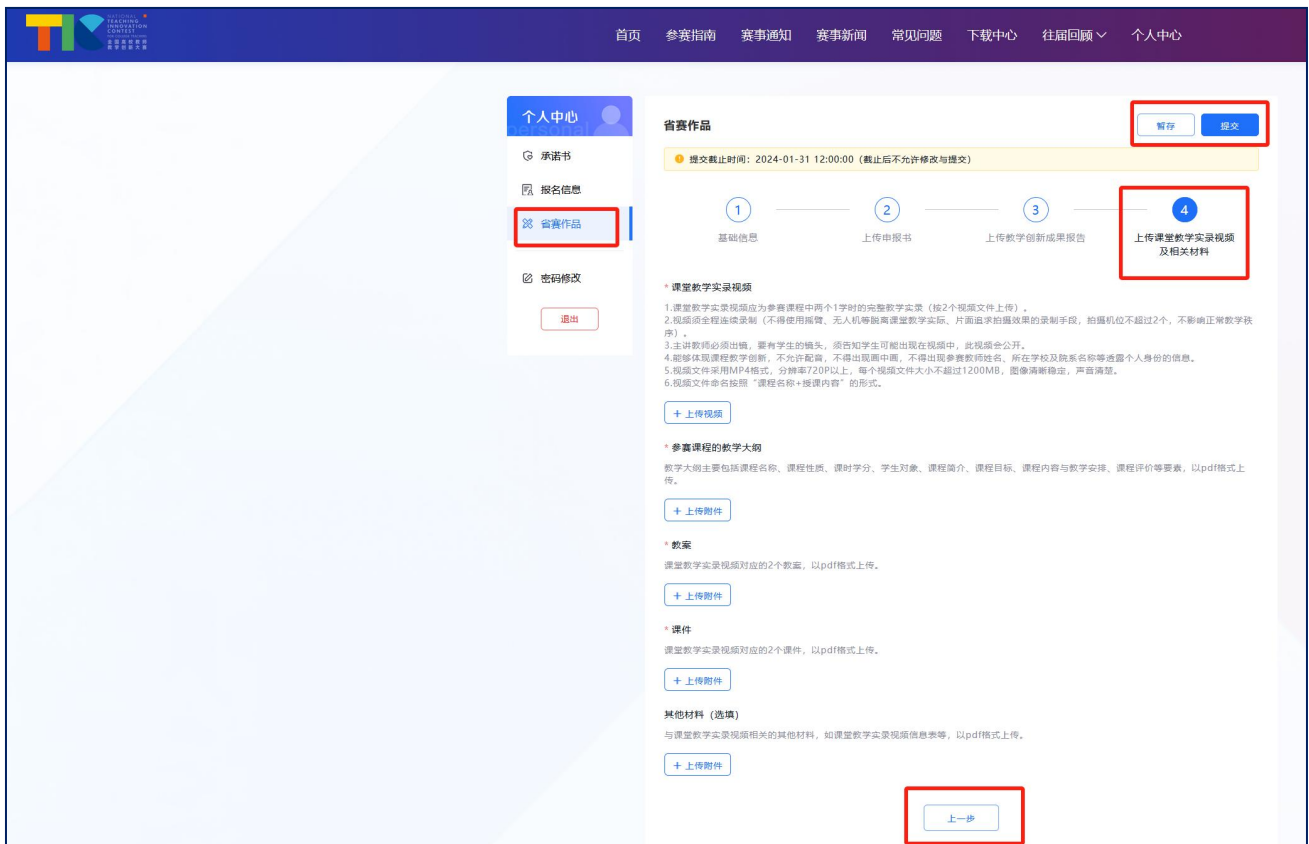
②上传申报书：请从报名信息页面下载申报书，确定无误后，盖章上传 pdf 格式文件，申报书仅供管理员审核使用，不对评审专家公开。



③上传教学创新成果报告（或课程思政创新报告）：在报名信息中参赛组别选择课程思政则此处为课程思政创新报告。



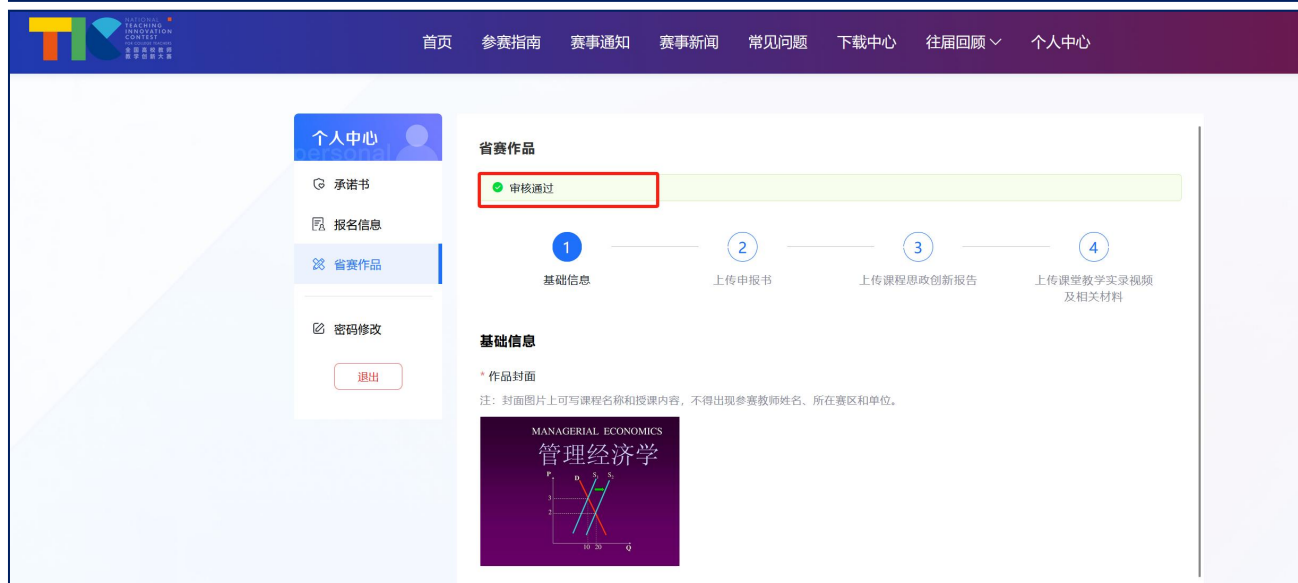
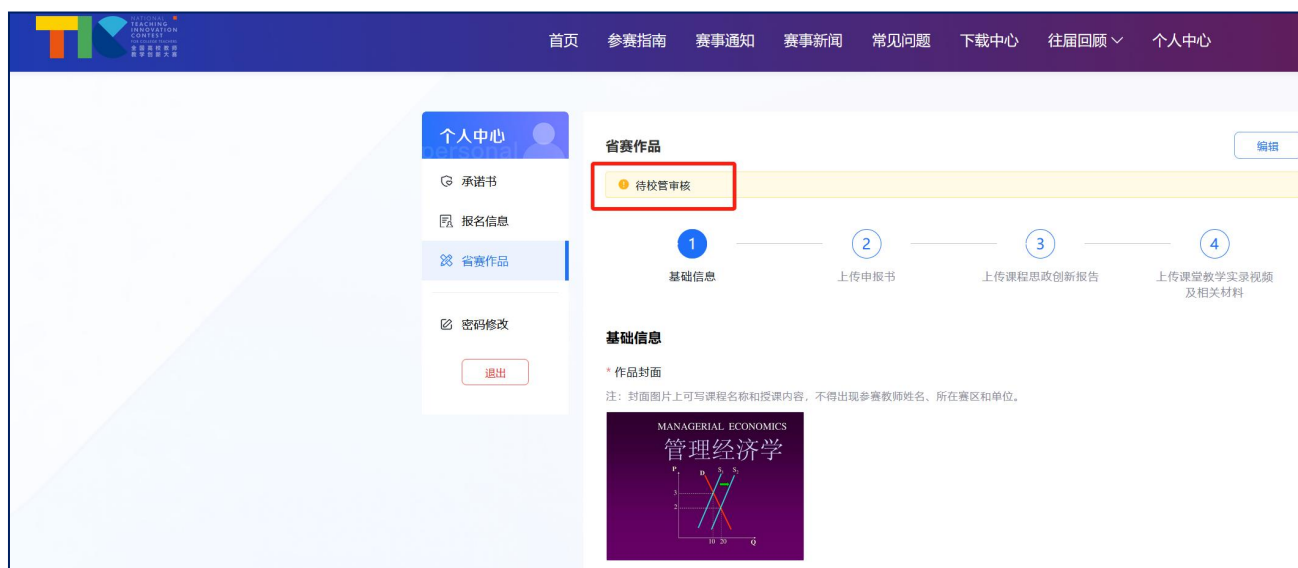
## ④上传课堂教学实录视频及相关材料



6.2 上传视频中会有上传进度百分比提示, 当上传到 100%时即为上传成功。

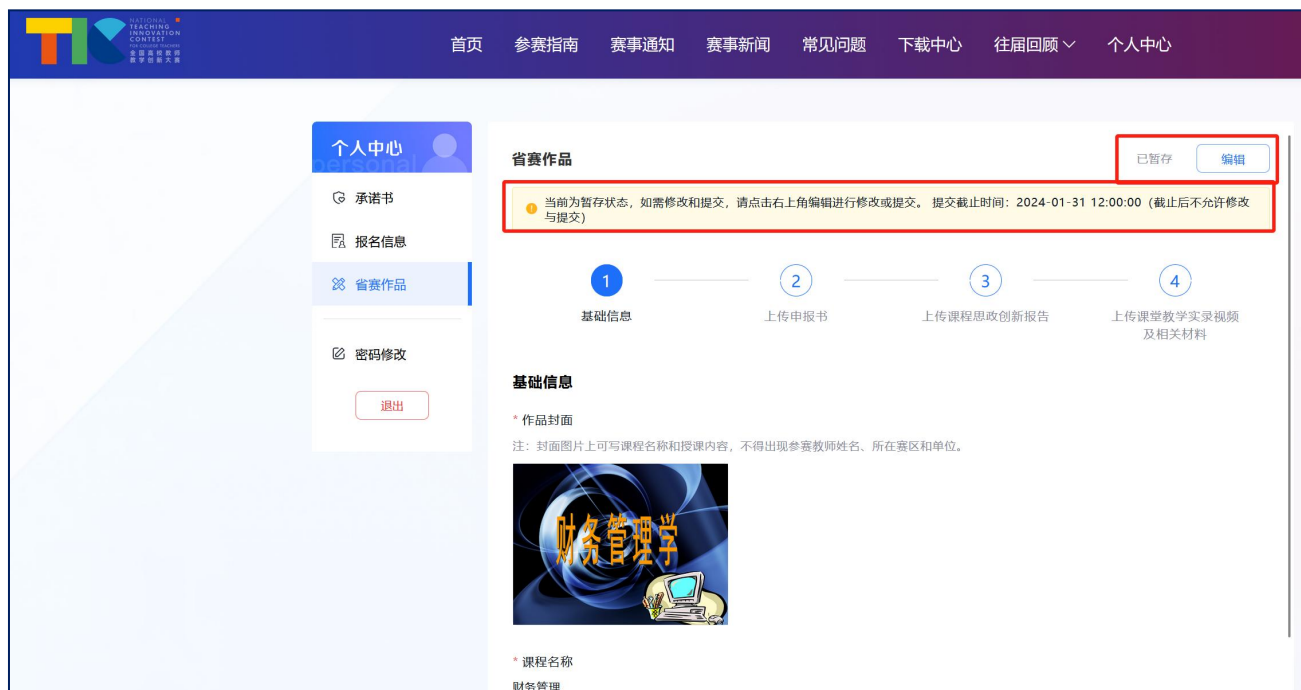


6.3 作品提交后，根据审核进度有【待校管审核】、【校管审核通过，待省管审核】和【审核通过】3种状态，【审核通过】即作品被学校管理员和省赛管理员审核通过。



## 7. 作品编辑修改

7.1 作品上传后，可通过点击【暂存】按钮保存已经上传的作品资料。如后续需要修改，可在提交截止时间之前点击【编辑】进行修改。



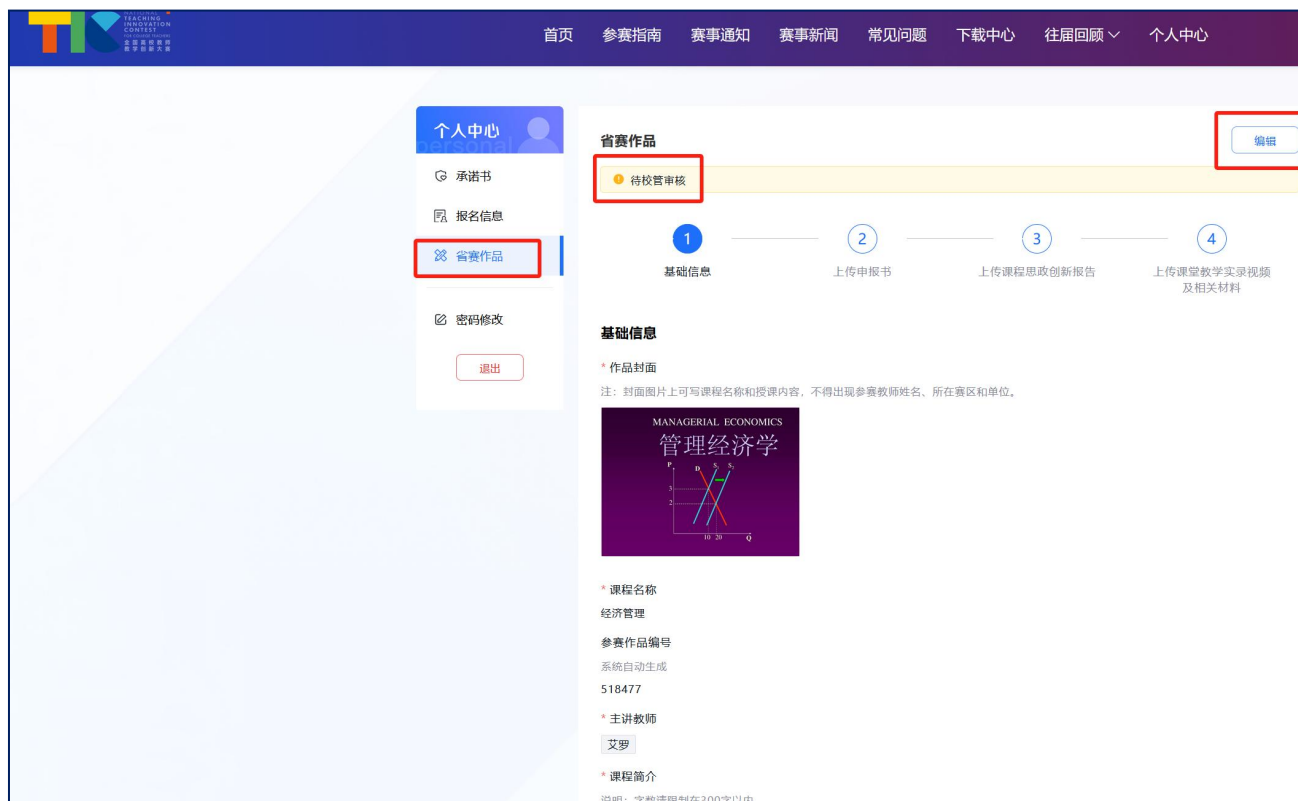
7.2 如要重新上传文件，点击【编辑】后，将鼠标放在文件上，点击“×”删除原来上传的文件，重新上传文件即可。

如需预览文件内容，点击文件名即可预览。

修改编辑作品后，建议点击【暂存】保存文件，当确定作品无误后点击【提交】，完成作品提交。



7.3 对于已提交的作品，在提交截止时间之前，可通过点击【编辑】修改作品。学校管理员已审核通过的作品，原则上无法进行作品修改。



7.4 对于学校管理员退回的作品，参赛教师可以查看退回理由，根据退回理由修改后进行提交，提交后由学校管理员再次审核。

