



第五届 江苏省高校教师教学创新大赛

特色赛道（人工智能+赛道、新教师赛道）

参赛教师平台操作手册

推动教学创新 培养一流人才

2025年3月

目 录

参赛教师平台操作流程	1
1. 角色说明	1
2. 注册	1
3. 登录	5
4. 密码修改和重置	7
5. 报名信息	8
6. 上传作品	11
7. 作品编辑修改	15

参赛教师平台操作流程

1. 角色说明

参赛教师：参加江苏省高校教师教学创新大赛特色赛道（新教师、人工智能+）省赛阶段的教师，依据提供的网址，按流程进行账号注册。

职责/任务：①在大赛官网进行注册报名；②上传省赛参赛作品；③上传现场赛的参赛材料（仅限入围现场赛的参赛教师）。

2. 注册

2.1 登录网址：<http://jsjcs.mh.chaoxing.com>（复制本网址到浏览器中打开，推荐火狐、谷歌浏览器），点击右上角【登录】，进入登录页面，点击登录模块下方【新用户注册】，注意下方的单位校验码。



手机验证码登录

+86 ▼

手机号

验证码

获取验证码

登录

新用户注册

注册时请输入单位校验码: 2025jcs

2.2 按照页面所示流程，依次输入手机号、所获取的验证码，并设置密码（如之前手机号已有超星账号，可设置同样的密码，如设置新密码，则之前手机号对应的超星账号密码则更改为本次设置密码）。



The image shows a mobile app interface for '新用户注册' (New User Registration). At the top, there are links for '< 返回' (Return) and '客服' (Customer Service). The form consists of several fields: a country code dropdown set to '+86', a '手机号' (Mobile Number) input field, a '验证码' (Verification Code) input field with a '获取验证码' (Get Verification Code) button, and a '设置密码' (Set Password) input field with a password strength indicator. Below these fields is a large blue '下一步' (Next Step) button. At the bottom, a note states '登录即表示同意平台《隐私政策》和《用户协议》' (Logging in indicates agreement with the platform's Privacy Policy and User Agreement).

2.3 在“完善信息”页面输入单位验证码【2025jcs】，点击验证。



The image shows a mobile app interface for '完善信息' (Complete Information). At the top, there are links for '< 返回' (Return) and '客服' (Customer Service). The form has a single input field for '单位验证码' (Unit Verification Code). Below this field is a large blue '验证' (Verify) button. At the bottom, a note states '绑定单位后密码以注册时输入的密码为准' (After binding the unit, the password is determined by the password entered during registration).

2.4 在“填写姓名”栏处输入真实姓名，点击【注册】。

2.5 “完善信息” 点击下拉框，选择教师所在单位，点击单位名称后方的加号进行选中，最后点击【确认】即完成注册流程。

3. 登录

3.1 点击【登录】，通过手机号和验证码登录。



手机验证码登录

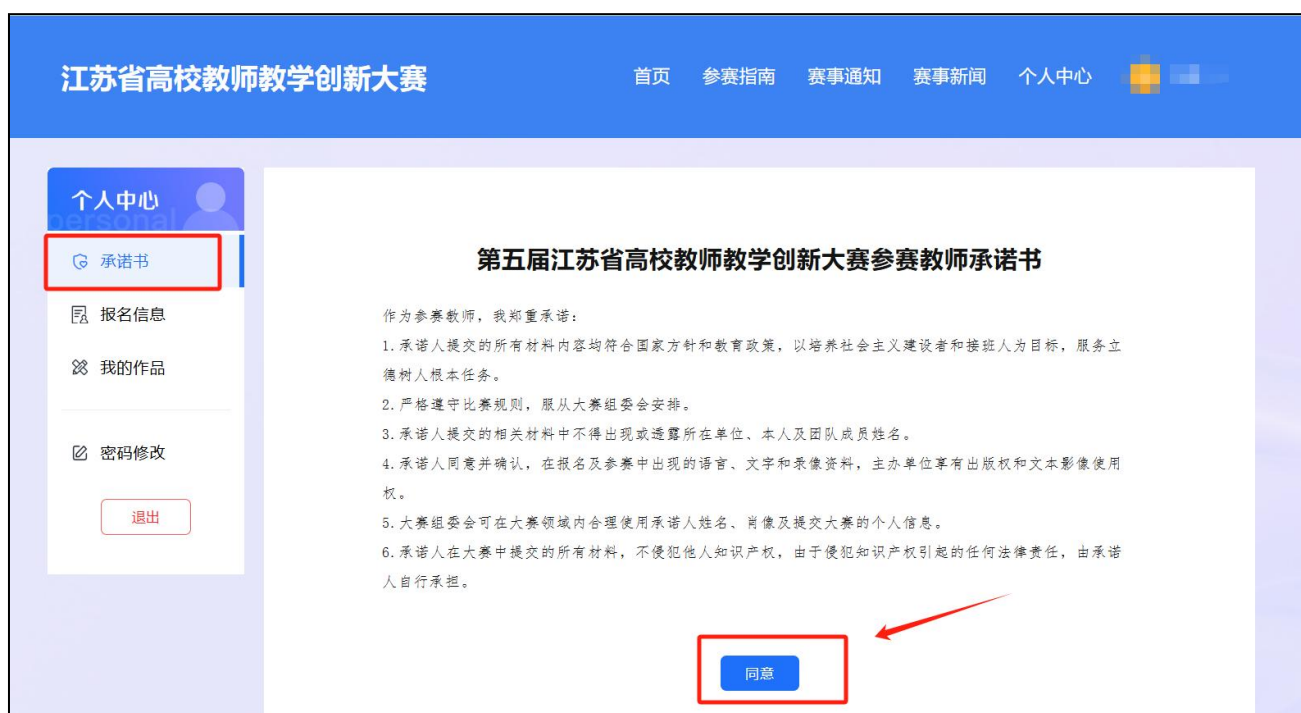
+86

获取验证码

[新用户注册](#)

注册时请输入单位校验码: 2025jcs

3.2 登录后，点击【个人中心】，进入个人页面，首先需要签署承诺书，【同意】后方可进行其它模块操作。



4. 密码修改和重置

4.1 密码修改：登录账号后，在【个人中心】的【密码修改】模块修改密码。

江苏省高校教师教学创新大赛

首页 参赛指南 赛事通知 赛事新闻 个人中心

个人中心

- 承诺书
- 报名信息
- 我的作品
- 密码修改**

退出

修改密码

旧密码 请输入

新密码 请输入

确认新密码 请输入

保存

5. 报名信息

5.1 点击【报名信息】可进入填写报名表的页面，参赛教师按照表格依次填写，可暂存或提交，【报名信息】中的内容将用于在线生成和导出申报书。

江苏省高校教师教学创新大赛

首页 参赛指南 赛事通知 赛事新闻 个人中心

个人中心

承诺书

报名信息

我的作品

密码修改

退出

报名信息表

此信息将用于申报书，请细致检查，填写无误

主讲教师基本情况

姓名

马琴

个人报名照

主讲教师照片：
1.电子版照片，近期正面免冠彩色证件照片；
2.证件照背景应为白色或蓝色，照片中人脸占比的大小要适中；
3.不使用生活照或翻拍照，建议采用照相馆拍摄的正规证件照片电子版；
4.照片尺寸20k—1M。个人报名照仅供管理员审核使用，不对评审专家公开。

图片

请上传1个jpg、png格式的图片

性别

☐ 男 ☐ 女

身份证号

出生年月

示例：1978-09-06

--

职称

职务

学历

请选择

高校教龄

单位：年

限整数且最大99

民族

请选择

政治面貌

请选择

学位

邮箱

手机

院系（部门）

专业技术职务等级

请选择

通讯地址

申报赛道

请选择

参赛课程情况

课程名称

学科门类

请选择

开课年级

工作单位

三江学院

学校类型

请选择

邮编

教学情况

人工智能+赛道：个人或团队近5年参赛课程开展情况，承担学校本科生教学任务、开展教学研究、获得教学奖励等方面的情况。
新教师赛道：个人参加教师培训、承担本科生教任务、开展教学研究等方面的情况。

教学系统课程开设信息

上传教务系统中课程已完成学期的开设信息（包含课表、排课班次、人数、地点等信息截图），参赛课程名称须与教务系统中显示情况一致。请上传1个pdf格式的文件。

附件

请上传1个pdf格式的文件

提交记录

暂存 提交

8

5.2 报名时间截止前，若参赛教师要修改报名信息，可在学校管理员未审核前，点击【报名信息】中的【编辑】修改信息，确认信息无误后点击【申报书下载】，然后在【下载中心】即可查看和导出已经填写好内容的申报书，只需补充推荐意见处内容即可。

江苏省高校教师教学创新大赛

首页 参赛指南 赛事通知 赛事新闻 个人中心

个人中心

承诺书

报名信息

我的作品

密码修改

退出

报名信息

下载申报书(PDF版)


下载中心

编辑

姓名	个人报名照
性别	身份证号
出生年月	职称
职务	学历
高校教龄	民族
政治面貌	学位
邮箱	手机
院系(部门)	专业技术职务等级
通讯地址	申报赛道

第五届江苏省高校教师教学创新大赛申报书
(新教师赛道)

一、基本情况

主讲教师	姓名		性别		出生年月		
	职称		职务		学历		
	民族		政治面貌		学位		
	工作单位				教师资格证获得时间		
	邮箱				手机		
参赛课程情况	课程名称				参赛组别		
	开课年级				学科门类		
教学情况	(个人参加教师培训、承担本科生教任务、开展教学研究等方面的情况)						

二、推荐意见

学校教务部门意见	<div>(盖章)</div> <div>年 月 日</div>
学校政治审查意见	<div>该课程内容及上传的申报材料思想导向正确。</div> <div>参赛教师不存在师德师风、学术不端等问题，遵纪守法，无违法违纪行为，未出现过教学事故。</div> <div>学校组织或人事部门 (盖章)</div> <div>年 月 日</div>
学校意见	<div>学校 (盖章)</div> <div>年 月 日</div>

附件 4

第五届江苏省高校教师教学创新大赛申报书
(人工智能+赛道)

(请在大赛官方网站填写后导出，并加盖公章)

一、基本情况

主讲教师	姓名		性别		出生年月		
	职称		职务		学历		
	民族		政治面貌		学位		
	工作单位				高校教龄		
	邮箱				手机		
团队教师	姓名	性别	出生年月	职称	学历/学位	工作单位	在参赛课程中承担的教学任务
参赛课程情况	课程名称				参赛组别		
	开课年级				学科门类		
教学情况	(个人或团队近 5 年参赛课程开展情况，承担学校本科生教学任务、开展教学研究、获得教学奖励等方面的情况)						
	获得荣誉情况:						

二、主讲教师近五年内讲授参赛课程情况

序号	授课学期	起止日期	授课学时	授课对象	班级人数
1	23-24-1	2023-09-2024-01	32	大三	45
2	23-24-2	2024-02-2024-06	32	大三	46
3	24-25-1	2024-09-2025-01	32	大三	43

三、推荐意见

学校教务部门意见	<div>(盖章)</div> <div>年 月 日</div>
学校政治审查意见	<div>该课程内容及上传的申报材料思想导向正确。</div> <div>主讲教师及团队教师或成员不存在师德师风、学术不端等问题，遵纪守法，无违法违纪行为，五年内未出现过教学事故。</div> <div>学校组织或人事部门 (盖章)</div> <div>年 月 日</div>
学校意见	<div>学校 (盖章)</div> <div>年 月 日</div>

6. 上传作品

6.1 点击【我的作品】即可进行省赛参赛作品上传和提交。

①填报基础信息：已在报名信息中填写的内容会自动生成，无需再次填写。

个人中心

承诺书

报名信息

我的作品

密码修改

退出

我的作品

提交截止时间: 2025-04-02 23:59:59 (截止后不允许修改与提交)

1 基础信息

2 上传申报书

3 上传新教师教学实施报告

4 上传新教师教学实录视频及相关材料

基础信息

*作品封面

注: 封面图片上可写课程名称和授课内容, 不得出现参赛教师姓名。

点击添加图片
建议比例 16:9

*课程名称

*主讲教师

*课程简介

说明: 字数请限制在300字以内

*专业技术职务等级

*学科门类

*参赛组别

下一步

②上传申报书：请从报名信息页面下载申报书，确定无误后，盖章上传 pdf 格式文件，申报书仅供管理员审核使用，不对评审专家公开。

The screenshot shows the 'My Works' (我的作品) page in a web application. On the left is a sidebar with '个人中心' (Personal Center) containing links for '承诺书' (Commitment Letter), '报名信息' (Registration Information), '我的作品' (My Works), and '密码修改' (Change Password). The main area has a progress bar with four steps: 1. 基础信息 (Basic Information), 2. 上传申报书 (Upload Declaration Form), 3. 上传新教师教学实施报告 (Upload New Teacher Teaching Implementation Report), and 4. 上传新教师教学实录视频及相关材料 (Upload New Teacher Teaching Record Video and Related Materials). Step 2 is highlighted with a red box. Below the progress bar, a red box highlights the '申报书上传' (Declaration Form Upload) section, which includes a note: '请从报名信息页面下载申报书，确定无误后，盖章上传pdf格式文件，申报书仅供管理员审核使用，不对评审专家公开。' and a '+ 上传附件' (Upload Attachment) button. At the bottom, '上一步' (Previous Step) and '下一步' (Next Step) buttons are visible, with '下一步' highlighted by a red box. A yellow banner at the top right shows the submission deadline: '提交截止时间: 2025-04-02 23:59:59 (截止后不允许修改与提交)'.

③【新教师赛道】上传教学实施报告；【人工智能+赛道】上传教学创新成果报告、填写成果支撑材料及上传成果信息原件其相关材料。

This screenshot shows the 'My Works' page with step 3, '上传新教师教学实施报告' (Upload New Teacher Teaching Implementation Report), highlighted by a red box in the progress bar. The '新教师教学实施报告' (New Teacher Teaching Implementation Report) section is also highlighted with a red box, containing the instruction: '包括摘要、正文，字数不超过4000字，请上传1个pdf文件。' and a '+ 上传附件' (Upload Attachment) button. The '下一步' (Next Step) button at the bottom is also highlighted with a red box. The submission deadline banner remains at the top right.

This screenshot shows the 'My Works' page with step 3, '上传教学创新成果报告' (Upload Teaching Innovation Achievement Report), highlighted by a red box in the progress bar. The '教学创新成果报告' (Teaching Innovation Achievement Report) section is highlighted with a red box, containing the instruction: '包括摘要、正文，字数不超过4000字，请上传1个pdf文件。' and a '+ 上传附件' (Upload Attachment) button. Below this, there is a section for '教学创新成果支撑材料——主讲教师代表性教学获奖成果信息（不超过5项）' (Teaching Innovation Achievement Support Materials—Main Teacher Representative Teaching Award Achievement Information (No more than 5 items)). It includes a note: '文本框内请勿出现参赛选手（团队）姓名、所在赛区和单位。如电子科技大学请用XX大学代替，四川省教育厅请用XX省教育厅代替。' (Do not enter the names of contestants (teams) in the text box, the competition area, and the unit. For example, for Electronic Science and Technology University, use XX University instead. For the Sichuan Provincial Education Department, use XX Provincial Education Department instead.). Below this note are four input fields: '* 获奖年月' (Award Year and Month), '* 成果名称（内容）' (Achievement Name (Content)), '* 奖项类别与等级' (Award Category and Level), and '* 颁奖单位' (Awarding Unit). The '下一步' (Next Step) button at the bottom is also highlighted with a red box. The submission deadline banner remains at the top right.

④上传课堂教学实录视频及相关材料

个人中心

承诺书

报名信息

我的作品

密码修改

退出

我的作品

提交截止时间：2025-04-02 23:59:59（截止后不允许修改与提交）

1

基础信息

2

上传申报书

3

上传新教师教学实施报告

4

上传新教师教学实录视频及相关材料

课堂教学实录视频（新教师赛道）

1.课堂教学实录视频应为参赛课程中一个1学时的完整教学实录（按1个视频文件上传）。
2.视频须全程连续录制（不得使用摇臂、无人机等脱离课堂教学实际、片面追求拍摄效果的录制手段，拍摄机位不超过2个，不影响正常教学秩序）。
3.主讲教师必须出镜，要有学生的镜头，须告知学生可能出现在视频中，此视频会公开。
4.能够体现课程教学创新，不允许配音，不得出现画面中画，不得出现参赛教师姓名、所在学校及院系名称等透露个人身份的信息。
5.视频文件采用MP4格式，分辨率720P以上，每个视频文件大小不超过1200MB，图像清晰稳定，声音清楚。
6.视频文件命名按照“课程名称+授课内容”的形式。

+ 上传视频

参赛课程的教学大纲（新教师赛道）

教学大纲主要包括课程名称、课程性质、课时学分、学生对象、课程简介、课程目标、课程内容与教学安排、课程评价等要素，请上传1个pdf文件。

+ 上传附件

教案（新教师赛道）

课堂教学实录视频对应的1个教案，请上传1个pdf文件。

+ 上传附件

课件（新教师赛道）

课堂教学实录视频对应的1个课件，请上传1个pdf文件。

+ 上传附件

其他材料（选填）（新教师赛道）

与课堂教学实录视频相关的其他材料，如课堂教学实录视频信息表等，请上传1个pdf文件。

+ 上传附件

上一步

暂存 提交

6.2 上传视频中会有上传进度百分比提示，当上传到 100%时即为上传成功。

个人中心

承诺书

报名信息

我的作品

密码修改

退出

我的作品

提交截止时间：2025-04-02 23:59:59（截止后不允许修改与提交）

1

基础信息

2

上传申报书

3

上传新教师教学实施报告

4

上传新教师教学实录视频及相关材料

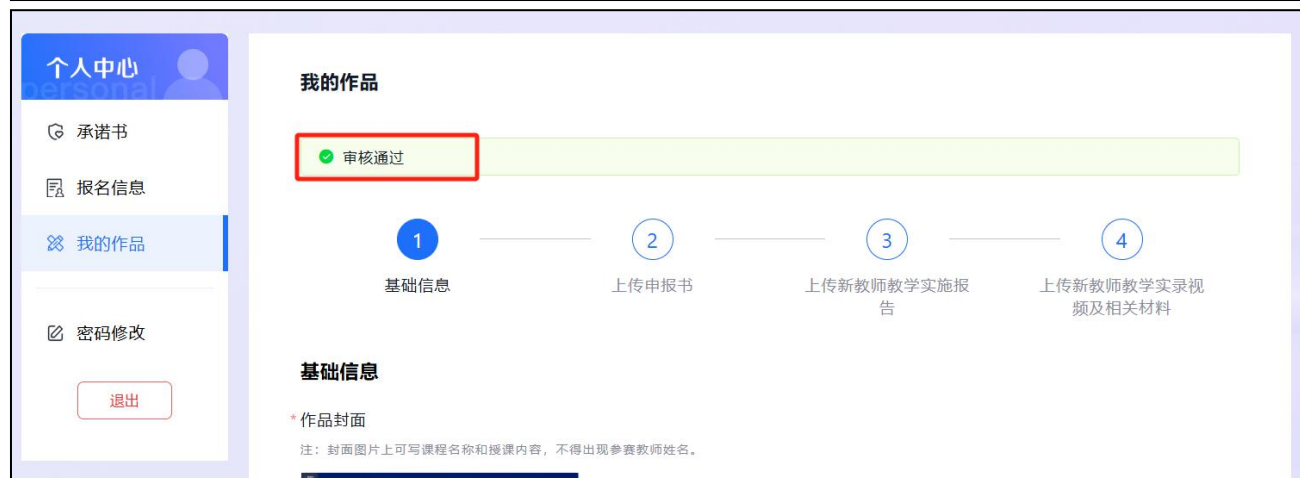
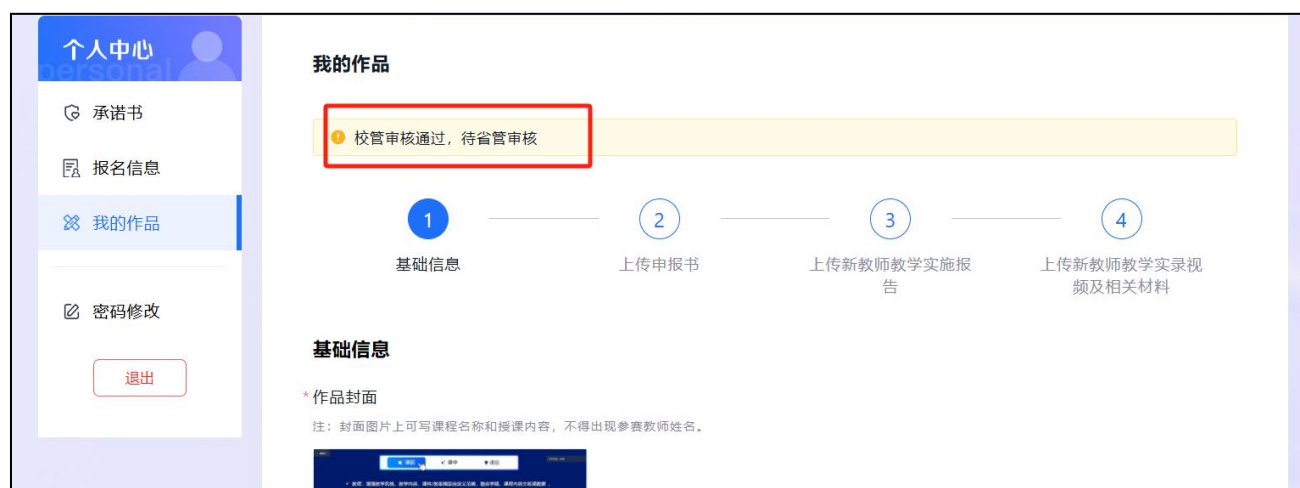
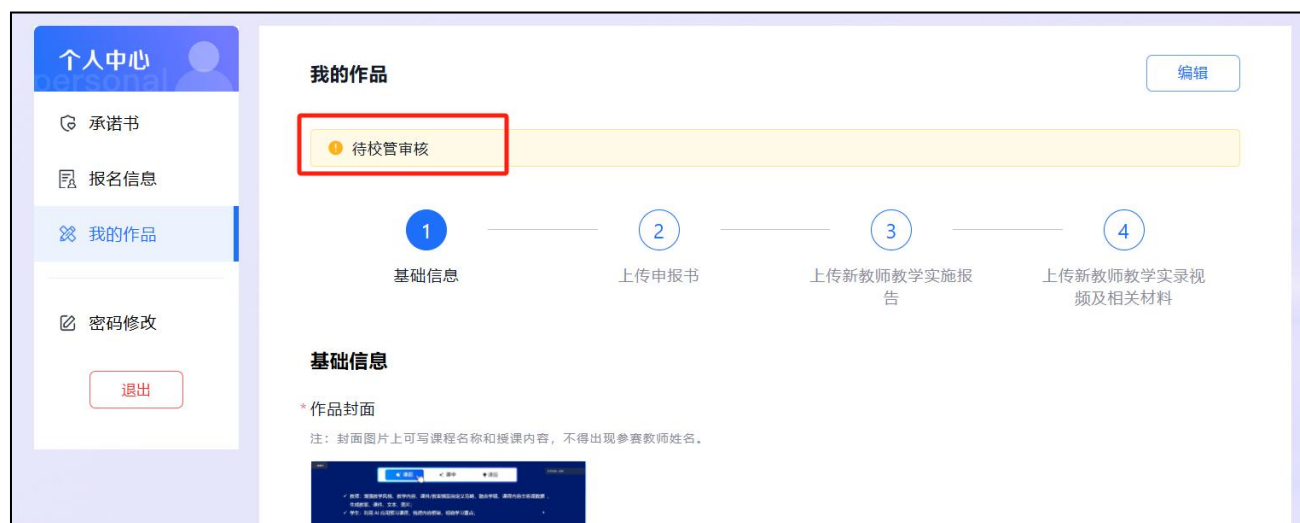
课堂教学实录视频（新教师赛道）

1.课堂教学实录视频应为参赛课程中一个1学时的完整教学实录（按1个视频文件上传）。
2.视频须全程连续录制（不得使用摇臂、无人机等脱离课堂教学实际、片面追求拍摄效果的录制手段，拍摄机位不超过2个，不影响正常教学秩序）。
3.主讲教师必须出镜，要有学生的镜头，须告知学生可能出现在视频中，此视频会公开。
4.能够体现课程教学创新，不允许配音，不得出现画面中画，不得出现参赛教师姓名、所在学校及院系名称等透露个人身份的信息。
5.视频文件采用MP4格式，分辨率720P以上，每个视频文件大小不超过1200MB，图像清晰稳定，声音清楚。
6.视频文件命名按照“课程名称+授课内容”的形式。

2.mp4

396.8MB

6.3 作品提交后，根据审核进度有【待校管审核】、【校管审核通过，待省管审核】和【审核通过】3 种状态，【审核通过】即作品被学校管理员和省赛管理员审核通过。



7. 作品编辑修改

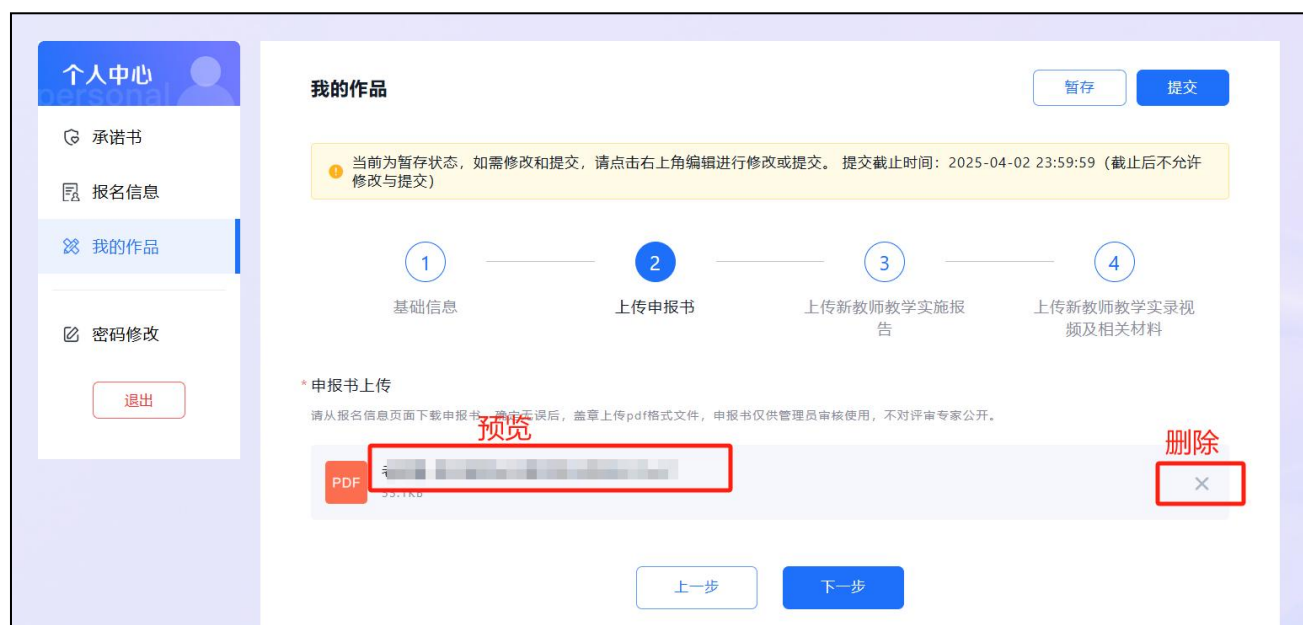
7.1 作品上传后，可通过点击【暂存】按钮保存已经上传的作品资料。如后续需要修改，可在提交截止时间之前点击【编辑】进行修改。



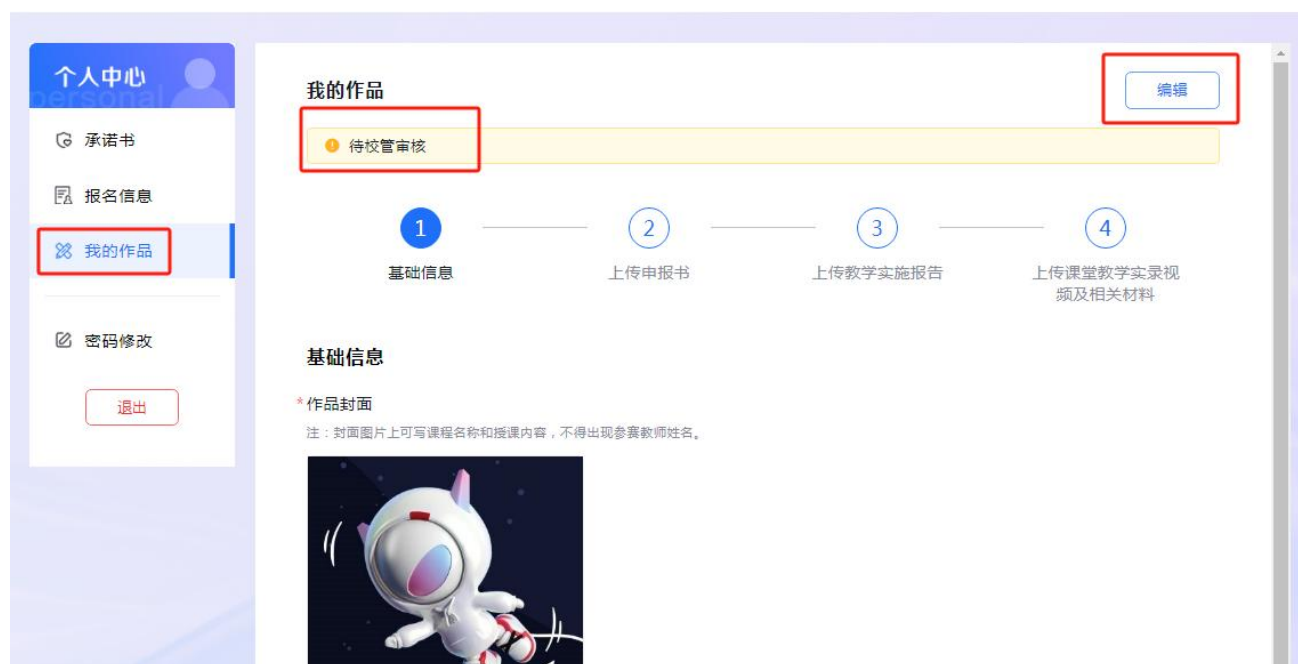
7.2 如要重新上传文件，点击【编辑】后，将鼠标放在文件上，点击“×”删除原来上传的文件，重新上传文件即可。

如需预览文件内容，点击文件名即可预览。

修改编辑作品后，建议点击【暂存】保存文件，当确定作品无误后点击【提交】，完成作品提交。



7.3 对于已提交的作品，在提交截止时间之前，可通过点击【编辑】修改作品。学校管理员已审核通过的作品，原则上无法进行作品修改。



7.4 对于学校管理员退回的作品，参赛教师可以查看退回理由，根据退回理由修改后进行提交，提交后由学校管理员再次审核。

