



南通大学杏林学院
Nantong University Xinglin College

本科教学质量报告 支撑材料

(2023-2024 学年)



本科教学质量报告

支撑材料

(2023-2024 学年)

2024 年 11 月

目 录

1.本科生占全日制在校生总数比例统计表.....	1
2.本科生出国攻读学位人数、赴国外交流人数、3 个月以上境外学习经历学生数占本科生总数比例统计表.....	1
3.本科外国留学生中的学历生数、非学历生数、本科外国留学生占全部本科生总人数的比例统计表（无）.....	1
4.教师数量及结构.....	1
5.外籍教师数、具有一年以上海外学习或工作经历的专任教师数.....	2
6.专业设置情况.....	2
7.开展专业综合评估的专业统计表.....	4
8.生师比.....	5
9.生均教学科研仪器设备值统计表.....	7
10.当年新增教学科研仪器设备值.....	7
11.生均图书统计表.....	7
12.电子图书、电子期刊种数统计表.....	7
13.生均教学行政用房（其中生均实验室面积）.....	7
14.生均本科教学日常运行支出统计表 15.本科专项教学经费统计表.....	8
16.本科实验经费投入统计表 17. 本科实习经费投入统计表.....	8
18.全校开设课程总数.....	8
19.实践教学学分占总学分比例统计表.....	9
20.选修课学分占总学分比例统计表.....	10
21.主讲本科课程的教授占教授总数的比例.....	12
22.教授讲授本科课程占课程总门次数的比例统计表.....	13
23.实践教学及实习实训基地统计表.....	15
24.应届本科生毕业率.....	15
25.应届本科生学位授予率.....	26
26.应届毕业生初次就业率统计表.....	27
27.体质测试达标率.....	29
28.学生学习满意度统计表.....	错误!未定义书签。
29.用人单位对毕业生满意度.....	31

1.本科生占全日制在校生总数比例统计表

时 间	本科生人数	专科生人数	总人数	全日制在校生总数	本科生占全日制在 校生总数比例 (%)
2023-2024 学年	12168	--	--	12168	100

2.本科生出国攻读学位人数、赴国外交流人数、3 个月以上境外学习经历学生数占本科生总
数比例统计表

类别	人数	占本科生总人数的比例
赴国外攻读学位	8	0.07%
赴国外交流	11	0.09%
3 个月以上境外学习经历学生	3	0.02%
本科生	12168	0.18%

3. 本科外国留学生中的学历生数、非学历生数、本科外国留学生占全部本科生总人数的比
例统计表（无）

4. 教师数量及结构

师资队伍学历（学位）结构统计表

学历/学位结构	教师人数	博士	硕士	学士	无学位
自聘教师	370	59	278	31	2
外聘教师	1161	682	435	36	8
合计	1531	741	713	67	10
所占比例		48.40%	46.57%	4.38%	0.65%

师资队伍职称结构统计表

职称结构	教师人数	教授	副教授	讲师	助教	未评级
自聘教师	370	34	153	122	35	26
外聘教师	1161	179	500	446	13	23

合计	1531	213	653	568	48	49
所占比例		13.91%	42.65%	37.10%	3.14%	3.20%

师资队伍年龄结构统计表

年龄结构	教师人数	35岁以下	36-45岁	46-55岁	56岁以上
自聘教师	370	76	192	68	34
外聘教师	1161	132	494	412	123
合计	1531	208	686	480	157
所占比例		13.59%	44.81%	31.35%	10.25%

师资队伍学缘结构统计表

学缘结构	教师人数	本校	外校
自聘教师	370	67	303
外聘教师	1161	77	1084
合计	1531	144	1387
所占比例		9.41%	90.59%

5.外籍教师数、具有一年以上海外学习或工作经历的专任教师数

外籍教师数、自有教师出国进修交流情况统计表

类别 时间	外籍教师数 (人)	海外学习经历 (人)	国外博士进修(人)
2024年8月	7	15	6

6.专业设置情况

2023-2024 学年学院专业设置情况

序号	学系	专业名称	学制	授予学位门类	备注
1	中文系	汉语言文学	4	文学	
2	中文系	广播电视学	4	文学	
3	外文系	英语	4	文学	

序号	学系	专业名称	学制	授予学位门类	备注
4	外文系	日语	4	文学	
5	艺术系	动画	4	艺术学	
6	艺术系	视觉传达设计	4	艺术学	
7	艺术系	环境设计	4	艺术学	
8	艺术系	产品设计	4	艺术学	
9	数学系	经济统计学	4	经济学	
10	物理系	光电信息科学与工程	4	工学	
11	教育科学系	应用心理学	4	理学	
12	理学系	数字媒体技术	4	工学	
13	地理科学系	酒店管理	4	管理学	
14	地理科学系	人文地理与城乡规划	4	理学	
15	生命科学系	海洋技术	4	理学	
16	商学系	行政管理	4	管理学	
17	商学系	城市管理	4	管理学	
18	商学系	市场营销	4	管理学	
19	商学系	国际经济与贸易	4	经济学	
20	商学系	会计学	4	管理学	
21	商学系	物流管理	4	管理学	
22	商学系	人力资源管理	4	管理学	
23	人工智能与计算机系	计算机科学与技术	4	工学	
24	人工智能与计算机系	软件工程	4	工学	
25	信息科学系	电子信息工程	4	工学	
26	信息科学系	物联网工程	4	工学	
27	微电子系	微电子科学与工程	4	工学	
28	微电子系	集成电路设计与集成系统	4	工学	
29	自动系	自动化	4	工学	
30	机械工程系	机械工程	4	工学	
31	交通与土木工程系	交通设备与控制工程	4	工学	
32	交通与土木工程系	土木工程	4	工学	
33	交通与土木工程系	工程管理	4	管理学	
34	纺织服装系	纺织工程	4	工学	
35	纺织服装系	服装设计与工程	4	工学	
36	纺织服装系	服装与服饰设计	4	艺术学	

序号	学系	专业名称	学制	授予学位门类	备注
37	化学化工系	化学工程与工艺	4	工学	
38	医学系	临床医学	5	医学	
39	医学系	医学影像技术	4	理学	
40	护理系	护理学	4	理学	
41	药学系	药学	4	理学	
42	医检系	医学检验技术	4	理学	
43	医检系	卫生检验与检疫	4	理学	
44	医实系	医学实验技术	4	理学	

7. 开展专业综合评估和新设专业评估的专业统计表

历年专业综合评估专业统计表

序号	专业名称	评估年份	结论	备注
1	计算机科学与技术	2017	星级	
2	会计学	2017	星级	
3	市场营销	2017	星级	
4	电子信息工程	2018	合格	
5	微电子科学与工程	2018	暂缓通过	现场考察
6	集成电路设计与集成系统	2018	合格	
7	城市管理	2018	合格	
8	行政管理	2018	合格	
9	光电信息科学与工程	2018	合格	
10	物流管理	2018	合格	
11	酒店管理	2018	合格	
12	英语	2019	合格	
13	日语	2019	合格	
14	广播电视学	2019	合格	
15	机械工程	2019	合格	
16	护理学	2019	合格	
17	医学检验技术	2019	合格	
18	汉语言文学	2020	合格	
19	动画	2020	合格	
20	视觉传达设计	2020	合格	
21	环境设计	2020	合格	
22	产品设计	2020	合格	
23	服装与服饰设计	2020	合格	

24	化学工程与工艺	2020	合格	
25	工程管理	2022	合格	
26	国际经济与贸易	2023	合格	

历年新设专业综合评估专业统计表

序号	专业名称	评估年份	结论	备注
1	城市管理	2016	合格	现场考察
2	微电子科学与工程	2016	合格	
3	物联网工程	2016	合格	
4	医学实验技术	2016	合格	
5	光电信息科学与工程	2017	合格	
6	广播电视学	2017	合格	
7	产品设计	2018	合格	
8	经济统计学	2018	合格	
9	软件工程	2018	合格	
10	卫生检验与检疫	2018	合格	现场考察
11	酒店管理	2019	合格	
12	物流管理	2019	合格	
13	交通设备与控制工程	2019	合格	
14	人力资源管理	2021	合格	
15	药学	2021	合格	

8.生师比

学院生师比统计表

时间	在校生数	自聘教师	外聘教师	折合教师总数	生师比
2023-2024 学年	12168	370	1161	950.5	12.81: 1

2023-2024 学年各专业生师比统计表

专业	学生数	自聘教师数	外聘教师数	折合教师数	生师比(保留小数点后两位)	备注
汉语言文学	531	1	30	16	33.19	
广播电视学	407	4	13	10.5	38.76	
英语	393	13	11	18.5	21.24	
日语	359	9	8	13	27.62	
动画	236	5	11	10.5	22.48	
视觉传达设计	245	5	15	12.5	19.60	
环境设计	237	5	14	12	19.75	
产品设计	232	5	8	9	25.78	
经济统计学	372	8	7	11.5	32.35	
光电信息科学与工程	250	6	21	16.5	15.15	
应用心理学	272	5	20	15	18.13	
酒店管理	335	5	8	9	37.22	
海洋技术	258	7	24	19	13.58	
行政管理	366	2	24	14	26.14	
城市管理	286	2	30	17	16.82	
市场营销	274	14	11	19.5	14.05	
国际经济与贸易	342	11	17	19.5	17.54	
会计学	438	12	11	17.5	25.03	
物流管理	348	10	12	16	21.75	
人力资源管理	358	13	10	18	19.89	
计算机科学与技术	437	18	6	21	20.81	
软件工程	448	16	9	20.5	21.85	
电子信息工程	483	8	25	20.5	23.56	
集成电路设计与集成系统	429	8	16	16	26.81	
物联网工程	392	8	15	15.5	25.29	
自动化	466	11	21	21.5	21.67	
机械工程	498	17	37	35.5	14.03	
土木工程	340	18	4	20	17.00	
工程管理	321	18	4	20	16.05	
服装设计与工程	232	7	11	12.5	18.56	
化学工程与工艺	122	5	2	6	20.33	
医学实验技术	145	3	29	17.5	8.29	
临床医学	1066	4	55	31.5	33.84	
医学影像技术	158	1	27	14.5	10.90	
护理学	326	3	39	22.5	14.49	
医学检验技术	201	5	21	15.5	12.97	
药学	73	2	28	16	4.56	
微电子科学与工程						2023-20

交通设备与控制工程						24 学年度未招生
纺织工程						
人文地理与城乡规划						
数字媒体技术						
服装与服饰设计						
卫生检验与检疫						

注：教师数不含公共课教师数及行政岗教师。

9.生均教学科研仪器设备值统计表

时间 \ 类别	产权归属	教学科研仪器设备总值 (万元)	本科生总数 (人)	生均教学科研仪器设备值 (元)
2023-2024 学年	学院产权	6590.82	12168	5416.52
	非产权独立使用	782.50	12168	643.08

10. 当年新增教学科研仪器设备值

时间 \ 类别	产权归属	新增教学科研仪器设备值 (万元)
2023-2024 学年	学院产权	15.85
	非产权独立使用	640.98

11. 生均图书统计表

时间 \ 类别	产权归属	图书数量 (万册)	本科生总数 (人)	生均图书数量 (册)
2023-2024 学年	学院产权	94.25	12168	77.46
	非产权独立使用	170	12168	139.71

12. 电子图书、电子期刊种数统计表

类别	产权	电子图书 (册)	电子期刊种数 (册)
----	----	----------	------------

时 间	归 属		
2023-2024 学年	学院产权	297000	0
	非产权共同使用	2353927	1127989

13.生均教学行政用房（其中生均实验室面积）

教学行政用房与生均面积统计表

教学行政用房面积 (m ²)	实验室及实习场所 面积 (m ²)	生均教学行政用房 面积 (m ²)	生均实验室及实习 场所面积 (m ²)
180692.95	42275.22	14.85	3.47

14.生均本科教学日常运行支出统计表 15.本科专项教学经费统计表

16. 本科实验经费投入统计表 17. 本科实习经费投入统计表

2023 年本科教学经费统计表

预算内教 育事业费 (万元)	本科教学日常运行支 出		本 科 专 项 教 学 经 费 投 入 (万元)	本 科 实 验 经 费 投 入		本 科 实 习 经 费 投 入	
	总 额 (万 元)	生 均 (元)		总 额 (万 元)	生 均 (元)	总 额 (万元)	生 均 (元)
18423.84	5850.90	4808.43	811.14	160.14	131.61	67.66	55.60

18.全校开设课程总数

时 间	类 别	全校开设课程总数 (门)
2023-2024 学年		1290

19. 实践教学学分占总学分比例统计表

最新版人才培养方案中实践类课程学分比例一览表（按学科门类）

	专业门类	实践课程(平均学分)	总平均学分	占总平均学分比例%
最新版人才培养方案中，总学分，四年制为141.5-179学分，五年制为216学分	工学	48.00	158.00	30.38
	理学	50.42	162.67	30.99
	文学	40.25	157.13	25.62
	经济学	36.50	149.00	24.50
	管理学	39.25	158.44	24.77
	艺术学	67.88	151.63	44.77
	医学	55.50	216.00	25.69

最新版人才培养方案中各专业实践类课程学分比例一览表

序号	专业名称	实践教学学分	总学分	比例	备注
1	汉语言文学	31	152	20.26%	
2	广播电视学	41	153	25.41%	
3	英语	52.5	161.5	32.51%	
4	日语	36.5	162	22.46%	
5	动画	72	157	45.86%	
6	视觉传达设计	63.5	141.5	44.88%	
7	环境设计	61.5	146.5	41.98%	
8	产品设计	74.5	161.5	46.13%	
9	经济统计学	36.5	146.5	24.91%	
10	光电信息科学与工程	41.5	158	26.27%	
11	应用心理学	60	159.5	37.62%	
12	海洋技术	45.5	150	30.23%	
13	酒店管理	44	162	28.76%	
14	国际经济与贸易	36.5	151.5	24.09%	
15	市场营销	37.5	157.5	23.81%	
16	会计学	38.5	160.5	23.99%	
17	物流管理	37.5	153.5	24.43%	
18	人力资源管理	35.5	154.5	22.98%	
19	行政管理	34.5	160.5	21.50%	
20	城市管理	37.5	155.5	24.12%	
21	计算机科学与技术	50	159.5	31.35%	
22	软件工程	47.5	156	30.45%	

序号	专业名称	实践教学学分	总学分	比例	备注
23	电子信息工程	47	152.5	30.82%	
24	物联网工程	47	152.5	30.82%	
25	集成电路设计与集成系统	54	161	33.54%	
26	自动化	48.5	158.5	30.60%	
27	机械工程	49	163.5	30.01%	
28	土木工程	49	162.5	30.15%	
29	工程管理	49	163.5	30.28%	
30	服装设计与工程	52	153	33.99%	
31	化学工程与工艺	42.5	161	26.40	
32	临床医学	55.5	216	25.69%	
33	医学检验技术	54	162	33.33%	
34	护理学	47	163	28.83%	
35	药学	48	162.5	29.54%	
36	医学影像技术	48	179	26.82%	
37	医学实验技术				2023-2024 学 年度未招生
38	微电子科学与工程				
39	交通设备与控制工程				
40	纺织工程				
41	人文地理与城乡规划				
42	服装与服饰设计				
43	卫生检验与检疫				
44	数字媒体技术				

20. 选修课学分占总学分比例统计表

最新版人才培养方案中选修类课程学分比例一览表（按学科门类）

	专业门类	选修课程(平均)学分	总平均学分	占总平均学分比例%
最新版人才培养方案中，总学分为141.5-179学分，五年制为216学分	工学	19.59	157.95	12.40
	理学	27.42	162.67	16.86
	文学	25.00	157.13	15.91
	经济学	25.50	149.00	17.11
	管理学	30.38	158.44	19.17
	艺术学	24.50	151.63	16.16
	医学	14.00	216.00	6.48

最新版人才培养方案中各专业选修类课程学分比例一览表

序号	校内专业名称	选修课学分	总学分	比例	备注
1	汉语言文学	24	152	15.79%	
2	广播电视学	24	153	15.69%	
3	英语	24	161.5	14.86%	
4	日语	28	162	17.28%	
5	动画	26	157	16.56%	
6	视觉传达设计	24	141.5	16.96%	
7	环境设计	24	146.5	16.38%	
8	产品设计	24	161.5	14.86%	
9	经济统计学	23	146.5	15.70%	
10	光电信息科学与工程	23	158	14.56%	
11	应用心理学	24	159.5	15.05%	
12	海洋技术	28	150	18.67%	
13	酒店管理	40	162	24.69%	
14	国际经济与贸易	28	151.5	18.48%	
15	市场营销	28	157.5	17.78%	
16	会计学	28	160.5	17.45%	
17	物流管理	28	153.5	18.24%	
18	人力资源管理	28	154.5	18.12%	
19	行政管理	32	160.5	19.94%	
20	城市管理	26	155.5	16.72%	
21	计算机科学与技术	22	159.5	13.79%	
22	软件工程	20.5	156	13.14%	
23	电子信息工程	16	152.5	10.49%	
24	物联网工程	16	152.5	10.49%	
25	集成电路设计与集成系统	22	161	13.66%	
26	自动化	22	158	13.92%	
27	机械工程	14	163.5	8.56%	
28	土木工程	24	162.5	14.77%	
29	工程管理	33	163.5	20.18%	
30	服装设计与工程	18	153	11.76%	
31	化学工程与工艺	18	161	11.18%	
32	临床医学	14	216	6.48%	
33	医学检验技术	30	162	18.52%	
34	护理学	14	163	8.59%	
35	药学	25.5	162.5	15.69%	
36	医学影像技术	43	179	24.02%	
37	医学实验技术				2023-2024 学 年度未招生
38	微电子科学与工程				
39	交通设备与控制工程				
40	纺织工程				

序号	校内专业名称	选修课学分	总学分	比例	备注
41	人文地理与城乡规划				
42	服装与服饰设计				
43	卫生检验与检疫				
44	数字媒体技术				

21. 主讲本科课程的教授占教授总数的比例

序号	专业	主讲本科课程的教授数	教授总数	所占比例	备注
1	汉语言文学	7	7	100%	
2	广播电视学	1	1	100%	
3	英语	1	1	100%	
4	日语	0	0	0.00%	
5	动画	3	3	100%	
6	视觉传达设计	3	3	100%	
7	环境设计	1	1	100%	
8	产品设计	2	2	100%	
9	经济统计学	1	1	100%	
10	光电信息科学与工程	2	2	100%	
11	应用心理学	6	6	100%	
12	酒店管理	0	0	0.00%	
13	海洋技术	1	1	100%	
14	行政管理	6	6	100%	
15	城市管理	7	7	100%	
16	市场营销	2	2	100%	
17	国际经济与贸易	2	2	100%	
18	会计学	1	1	100%	
19	物流管理	2	2	100%	
20	人力资源管理	1	1	100%	
21	计算机科学与技术	1	1	100%	
22	软件工程	0	0	0.00%	
23	电子信息工程	5	5	100%	
24	集成电路设计与集成系统	1	1	100%	
25	物联网工程	2	2	100%	
26	自动化	1	1	100%	
27	机械工程	13	13	100%	
28	土木工程	1	1	100%	
29	工程管理	1	1	100%	
30	服装设计与工程	1	1	100%	
31	化学工程与工艺	1	1	100%	
32	医学实验技术	7	7	100%	
33	临床医学	19	19	100%	

34	医学影像技术	9	9	100%	
35	护理学	15	15	100%	
36	医学检验技术	8	8	100%	
37	药学	12	12	100%	
38	微电子科学与工程				2023-2024 学年未招生
39	交通设备与控制工程				
40	纺织工程				
41	人文地理与城乡规划				
42	数字媒体技术				
43	服装与服饰设计				
44	卫生检验与检疫				

22.教授讲授本科课程占课程总门次数的比例统计表

序号	专业名称	课程总门次	教授授课门次	比例	备注
1	汉语言文学	72	7	9.72%	
2	广播电视学	66	1	1.52%	
3	英语	82	1	1.22%	
4	日语	88	0	0.00%	
5	动画	71	8	11.27%	
6	视觉传达设计	61	7	11.48%	
7	环境设计	72	1	1.39%	
8	产品设计	65	10	15.38%	
9	经济统计学	60	3	5.00%	
10	光电信息科学与工程	61	3	4.92%	
11	应用心理学	59	17	28.81%	
12	酒店管理	60	1	1.67%	
13	海洋技术	75	2	2.67%	
14	行政管理	73	8	10.96%	
15	城市管理	70	14	20.00%	
16	市场营销	67	2	2.99%	
17	国际经济与贸易	63	6	9.52%	
18	会计学	64	1	1.56%	
19	物流管理	64	4	6.25%	
20	人力资源管理	67	1	1.49%	
21	计算机科学与技术	76	1	1.32%	
22	软件工程	79	1	1.27%	
23	电子信息工程	95	8	8.42%	
24	集成电路设计与集成系统	86	1	1.16%	
25	物联网工程	76	4	5.26%	
26	自动化	84	4	4.76%	
27	机械工程	113	23	20.35%	

28	交通设备与控制工程	3	0	0.00%	
29	土木工程	83	1	1.20%	
30	工程管理	77	1	1.30%	
31	服装设计与工程	68	1	1.47%	
32	化学工程与工艺	21	1	4.76%	
33	医学实验技术	53	7	13.21%	
34	临床医学	128	28	21.88%	
35	医学影像技术	61	10	16.39%	
36	护理学	85	18	21.18%	
37	医学检验技术	66	10	15.15%	
38	药学	62	17	27.42%	
39	微电子科学与工程				2023-2024 学 年未招生
40	纺织工程				
41	人文地理与城乡规划				
42	服装与服饰设计				
43	卫生检验与检疫				
44	数字媒体技术				

23. 实践教学及实习实训基地统计表

序号	专业	基地名称	签约时间
1	汉语言文学	南通市档案局	2012
2	汉语言文学	南通广播电视报	2012
3	汉语言文学	南通开发区团工委	2012
4	汉语言文学	南通市第一初级中学	2012
5	汉语言文学	江苏尚诺实业有限公司	2012
6	汉语言文学	南通子曰堂艺术设计有限公司	2012
7	汉语言文学	南通濠滨网络有限公司	2012
8	汉语言文学	南通市崇川区汉和外语培训中心	2012
9	汉语言文学	南通市跃龙中学	2016
10	汉语言文学	南通市东方中学	2016
11	汉语言文学	南通广播电视台报业中心	2017
12	汉语言文学	南通报业新传媒发展有限公司	2017
13	汉语言文学	深圳市媒通传媒科技有限公司	2017
14	广播电视学	南通报业新传媒发展有限公司	2017
15	广播电视学	《扬子晚报》驻南通记者站	2016
16	广播电视学	腾讯网南通站	2017
17	广播电视学	南通广播电视报	2014
18	广播电视学	南通和一网络传媒有限公司	2014
19	广播电视学	南通濠滨网络有限公司	2014
20	广播电视学	南通开发区团工委	2014
21	经济统计学	国信证券股份有限公司南通营业部	2012
22	经济统计学	南通友联数码技术开发有限公司	2015
23	经济统计学	国家统计局南通调查队（南通市统计局）	2015
24	经济统计学	海安久盛家庭农场	2015
25	光电信息科学与工程	南通富士通微电子股份有限公司	2012
26	光电信息科学与工程	通光集团有限公司	2013
27	光电信息科学与工程	江苏中天科技股份有限公司	2012
28	光电信息科学与工程	江苏宇迪光学股份有限公司	2012
29	光电信息科学与工程	大恒新纪元科技股份有限公司光电研究所	2020
30	行政管理	南通市政务中心	2009
31	行政管理	南通市信访局	2013
32	行政管理	南通市崇川区城市管理局	2014
33	行政管理	南通市崇川区城管局社情民意调查研究中心	2011
34	行政管理	南通市高新技术产业开发区综合执法局	2013

35	行政管理	南通市崇川区城东街道	2014
36	行政管理	南通市崇川区小海街道	2014
37	行政管理	南通市崇川区行政审批局	2014
38	行政管理	南通市崇川区新开街道	2013
39	行政管理	北京市（南通）律师事务所	2016
40	行政管理	南通市崇川区民政局	2013
41	行政管理	南通市崇川区和平桥街道	2014
42	行政管理	北京隆安（南通）律师事务所	2013
43	行政管理	南通市人民政府外事统务办公室	2013
44	行政管理	寰宇东方国际集装箱（启东）有限公司	2020
45	城市管理	南通市崇川区政务中心	2014
46	城市管理	南通市崇川区城市管理局	2013
47	城市管理	南通市崇川区和平桥街道	2013
48	城市管理	南通市崇川区城东街道	2013
49	城市管理	南通市经济技术开发区小海街道	2013
50	城市管理	南通市高新技术开发区综合执法处	2015
51	城市管理	南通市市经济技术开发区新开街道	2013
52	城市管理	南通市国土局	2013
53	城市管理	南通市崇川区民政局	2015
54	城市管理	南通市民政局	2014
55	市场营销	南通金盟制衣有限公司	2012
56	市场营销	江苏汤沟两相和酒业有限公司	2014
57	市场营销	金轮蓝海股份有限公司	2016
58	市场营销	南通市新通海经济开发有限公司	2016
59	市场营销	南通北星房地产开发有限公司	2018
60	国际经济与贸易	南通汽运实业集团有限公司	2014
61	国际经济与贸易	林森物流集团有限公司	2016
62	国际经济与贸易	南通颐生酒业有限公司	2016
63	国际经济与贸易	南通电子口岸有限公司	2016
64	会计学	南通金点财务经纪有限公司	2016
65	会计学	中天科技集团有限公司	2012
66	会计学	江苏一米智能科技股份有限公司	2016
67	会计学	南通大华联合会计师事务所	2016
68	会计学	立信税务事务所有限公司南通分公司（南通天元税务事务所）	2016
69	会计学	南通智远财务咨询有限公司	2016
70	物流管理	南通汽运实业集团有限公司	2014

71	物流管理	林森物流集团有限公司	2016
72	物流管理	南通颐生酒业有限公司	2016
73	物流管理	南通电子口岸有限公司	2016
74	应用心理学	南通向心力企业管理咨询有限公司	2012
75	应用心理学	南通市聚仁人力资源管理咨询有限公司	2012
76	应用心理学	清华同方人力资源部	2015
77	应用心理学	南通市崇川区观音山街道扶苗青少年发展指导中心	
78	应用心理学	南通游子网络科技有限公司	
79	英语	南通智联外语培训中心	2012
80	英语	南通三润贸易有限公司	2012
81	英语	江苏新大陆国际贸易有限公司	2012
82	英语	南通雄风国际经贸有限公司	2012
83	英语	南通市崇川区江户外国语培训中心	2012
84	英语	南通翔龙红石信息技术有限公司	2012
85	英语	南通大学日本九州外国语学院	2014
86	英语	南通市虹桥二中	2016
87	英语	南通市易家桥中学	2016
88	英语	南通市实验中学	2016
89	英语	南通市崇川区达美英语培训中心	2015
90	英语	南通市人民政府外事侨务办公室	2013
91	英语	南通市崇川区杨洋英语培训部	2015
92	日语	日本九州外国语学院	2014
93	日语	南通富美服饰有限公司	2015
94	日语	南通市福娃留学信息服务咨询有限公司	2015
95	日语	南通市崇川区江户外国语培训中心	2015
96	日语	南通茂利贸易有限公司	2015
97	日语	南通圣威斯特能源科技有限公司	2015
98	日语	南通科诺机电有限公司	2014
99	日语	南通舜天国际旅行社有限公司	2014
100	化学工程与工艺	南通三圣石墨设备科技股份有限公司	2018
101	化学工程与工艺	南通醋酸化工股份有限公司	2016
102	化学工程与工艺	南通新帝克有限公司	2012
103	化学工程与工艺	南通钠百园化工有限公司	2012
104	化学工程与工艺	南通惠康国际企业有限公司	2012
105	化学工程与工艺	江山农化股份公司	2012
106	海洋技术	北京渔美康生物技术有限公司	2017

107	海洋技术	南通市龙脉水蛭生态养殖有限公司	2015
108	海洋技术	江苏常瀛水产发展有限公司	2014
109	海洋技术	南通东贝生物制品有限公司	2015
110	海洋技术	苏州泓迅生物科技有限公司	2015
111	海洋技术	上海睿智化学研究有限公司	2015
112	机械工程	南通柴油机股份有限公司	2012
113	机械工程	南通铁人运动用品有限公司	2013
114	机械工程	中航航空高科技股份有限公司	2016
115	机械工程	雄邦压铸（南通）有限公司	2016
116	机械工程	江苏金通灵流体机械科技股份有限公司	2016
117	机械工程	南通超达装备股份有限公司	2016
118	机械工程	上海振华重工集团（南通）传动机械有限公司 （南通振华重型装备制造有限公司）	2008
119	机械工程	昆山巨林科教实业有限公司	无
120	机械工程	南通大学工程训练中心	无
121	电子信息工程	南通同洲电子有限责任公司	2012
122	电子信息工程	江苏普腾停车设备有限公司	2014
123	电子信息工程	江苏西欧电子有限公司	2015
124	电子信息工程	中国铁塔股份有限公司南通市分公司	2015
125	电子信息工程	中天科技集团有限公司	2012
126	电子信息工程	中国联合网络通信有限公司南通市分公司	2016
127	微电子科学与工程	中天科技集团有限公司	2012
128	微电子科学与工程	南通通富微电子股份有限公司（原南通富士通 微电子股份有限公司）	2012
129	微电子科学与工程	南通同洲电子有限责任公司	2012
130	微电子科学与工程	江苏爱朋医疗科技股份有限公司（原南通爱普 医疗器械有限公司）	2013
131	微电子科学与工程	江苏普腾停车设备有限公司	2012
132	微电子科学与工程	江苏西欧电子有限公司	2015
133	微电子科学与工程	中国铁塔股份有限公司南通市分公司	2016
134	微电子科学与工程	江苏省电信有限公司	2007
135	微电子科学与工程	南京优奈特信息科技有限公司	2015
136	微电子科学与工程	上海昆亚医疗器械股份有限公司	2016
137	微电子科学与工程	中国联合网络通信有限公司南通市分公司	2016
138	微电子科学与工程	苏州贝克微电子有限公司	2016
139	微电子科学与工程	北京华锋测控技术有限公司	2016
140	微电子科学与工程	中国科学院物联网研究发展中心	2016
141	微电子科学与工程	无锡华润上华科技有限公司	2016

142	微电子科学与工程	韩华新能源（启东）有限公司	2016
143	微电子科学与工程	南通乐芯智能设备有限公司	2017
144	微电子科学与工程	江苏捷捷微电子股份有限公司	2020
145	集成电路设计与集成系统	南通富士通微电子股份有限公司	2012
146	集成电路设计与集成系统	上海敏维软件技术有限公司	2015
147	集成电路设计与集成系统	苏州贝克微电子有限公司	2016
148	物联网工程	中国科学院物联网研究发展中心	2016
149	物联网工程	南通乐芯智能设备有限公司	2017
150	物联网工程	江苏爱朋医疗科技股份有限公司	2013
151	物联网工程	上海昆亚医疗器械股份有限公司	2016
152	自动化	中天科技集团有限公司	2012
153	自动化	江苏天舒电器有限公司	2013
154	自动化	南通大地电气有限公司	2012
155	自动化	南通航海机械集团有限公司	2012
156	自动化	南通烟滤嘴有限责任公司	2012
157	自动化	南通科技投资集团股份有限公司	2013
158	自动化	南通柴油机股份有限公司	2012
159	自动化	南通精洋通用机械有限公司	2012
160	自动化	国网南通供电公司	2012
161	自动化	南通山口精工机电有限公司	2013
162	自动化	江苏龙源风力发电有限公司	2013
163	自动化	江苏现代电力科技股份有限公司	2013
164	自动化	南通金驰机电有限公司	2013
165	自动化	南通成晟电子实业有限公司	2013
166	自动化	桑夏太阳能股份有限公司	2013
167	自动化	江苏金通灵流体机械科技股份有限公司	2013
168	自动化	南通市机电实业发展公司	2013
169	自动化	江苏大生电气工程有限公司	2014
170	自动化	南京大全自动化科技有限公司	2014
171	自动化	无锡信捷电气股份有限公司	2015
172	自动化	沃太能源南通有限公司	2018
173	计算机科学与技术	精励医疗科技（南通）有限公司	2018
174	计算机科学与技术	凌志软件股份有限公司如皋分公司	2018
175	计算机科学与技术	南通翔龙红石信息技术有限公司	2013
176	计算机科学与技术	南通范思软件有限公司	2012

177	计算机科学与技术	南通必优信息系统有限公司	2012
178	计算机科学与技术	南通现代软件工程研究所	2012
179	计算机科学与技术	南京邮电大学盐城大数据研究院	2016
180	计算机科学与技术	苏州威思登软件科技发展有限公司	2016
181	软件工程	精励医疗科技（南通）有限公司	2018
182	软件工程	凌志软件股份有限公司如皋分公司	2018
183	工程管理	江苏华欣装饰集团有限公司	2013
184	工程管理	江苏金龙建设有限公司	2011
185	工程管理	江苏熔盛重工有限公司	2014
186	工程管理	江苏省苏中建设集团股份有限公司	2014
187	工程管理	江苏通创现代建筑产业技术研究院有限公司	2016
188	工程管理	江苏通州四建集团有限公司	2016
189	工程管理	锦江建设集团有限公司	2018
190	工程管理	南通建工集团股份有限公司	2016
191	工程管理	南通市建设工程造价管理处	2016
192	工程管理	南通四建集团有限公司	2016
193	工程管理	南通新华建筑集团有限公司	2016
194	工程管理	南通星湖市政工程有限公司	2008
195	工程管理	上海智通建设发展股份有限公司	2018
196	工程管理	通州建总集团有限公司	2016
197	土木工程	江苏华欣装饰集团有限公司	2013
198	土木工程	江苏金龙建设有限公司	2011
199	土木工程	江苏熔盛重工有限公司	2014
200	土木工程	江苏省苏中建设集团股份有限公司	2014
201	土木工程	江苏通创现代建筑产业技术研究院有限公司	2016
202	土木工程	江苏通州四建集团有限公司	2016
203	土木工程	锦江建设集团有限公司	2018
204	土木工程	南通安莱装饰装璜工程有限公司	2007
205	土木工程	南通建工集团股份有限公司	2016
206	土木工程	南通勘察设计有限公司	2016
207	土木工程	南通市规划设计院有限公司	2016
208	土木工程	南通市建筑设计研究院有限公司	2016
209	土木工程	南通四建集团有限公司	2016
210	土木工程	南通新华建筑集团有限公司	2016
211	土木工程	南通星湖市政工程有限公司	2008
212	土木工程	上海智通建设发展股份有限公司	2018
213	土木工程	通州建总集团有限公司	2016

214	土木工程	启东建筑集团有限公司	2020
215	纺织工程	江苏大生集团有限公司	2012
216	纺织工程	江苏联发纺织股份有限公司	2012
217	服装设计与工程	南通三荣实业有限公司	2012
218	服装设计与工程	南通鑫来丝绸制衣有限公司	2012
219	服装与服饰设计	江西婺源理坑美术写生基地	2012
220	服装与服饰设计	南通阳艺文化传播有限公司	2014
221	服装与服饰设计	南通富美服饰有限公司	2016
222	服装与服饰设计	上工坊（南通启秀文化艺术发展有限公司）	2018
223	服装与服饰设计	江苏大生集团有限公司	2018
224	服装与服饰设计	南通东帝纺织品有限公司	2019
225	临床医学	南通大学附属医院	无
226	临床医学	南通大学第二附属医院	2005
227	临床医学	南通大学第五附属医院	2006
228	临床医学	南通大学附属东台医院	2005
229	临床医学	南通大学附属海安医院	2005
230	临床医学	南通大学附属南京江北医院	2006
231	临床医学	南通大学附属南通肿瘤医院	2006
232	临床医学	南通大学附属常州儿童医院	2006
233	临床医学	南通大学附属南通妇幼保健院	2006
234	临床医学	南通大学附属溧阳医院	2012
235	临床医学	南通市通州区人民医院	2005
236	临床医学	常熟市第一人民医院	2006
237	临床医学	盐城市第三人民医院	2005
238	临床医学	芜湖市第二人民医院	2012
239	临床医学	启东市人民医院	2007
240	临床医学	如皋市人民医院	2005
241	临床医学	泰州市第二人民医院	2005
242	临床医学	宜兴市第二人民医院	2005
243	临床医学	太仓市第一人民医院	2007
244	临床医学	徐州市儿童医院	2016
245	临床医学	复旦大学附属肿瘤医院闵行分院	2017
246	临床医学	建湖县人民医院	2009
247	临床医学	溧阳市人民医院	2009
248	临床医学	启东市妇幼保健院	2022
249	临床医学	大丰人民医院	2022
250	临床医学	镇江市中西医结合医院	2022

251	医学实验技术	苏州大学实验动物中心	2016
252	医学实验技术	昭衍（苏州）新药研究中心有限公司	2016
253	医学实验技术	上海西普尔-必凯实验动物有限公司	2016
254	医学实验技术	上海斯莱克实验动物有限公司	2016
255	医学实验技术	苏州华测生物技术有限公司	2016
256	医学实验技术	苏州药明康德新药开发股份有限公司	2016
257	医学实验技术	益诺思生物技术南通有限公司	2020
258	医学实验技术	南通大学神经再生重点实验室	无
259	医学实验技术	南通大学航海医学研究所	无
260	医学实验技术	南通大学实验动物中心	无
261	医学影像技术	南通大学附属医院	无
262	医学影像技术	南通大学第二附属医院	2005
263	医学影像技术	南通大学附属南通第三医院	2006
264	医学影像技术	南通大学附属南通肿瘤医院	2006
265	医学影像技术	南通大学附属南通妇幼保健院	2006
266	医学影像技术	南通大学附属溧阳医院	2012
267	医学影像技术	南通市通州区人民医院	2005
268	医学影像技术	启东市人民医院	2007
269	医学影像技术	如皋市人民医院	2005
270	医学影像技术	泰州市第二人民医院	2005
271	医学影像技术	南通市中医院	2007
272	医学检验技术	南通大学附属医院	无
273	医学检验技术	南通大学第二附属医院	2005
274	医学检验技术	南通大学第三附属医院	2007
275	医学检验技术	南通大学第五附属医院	2006
276	医学检验技术	南通大学附属南通第三医院	2006
277	医学检验技术	南通大学附属南通妇幼保健院	2006
278	医学检验技术	常熟市第一人民医院	2006
279	医学检验技术	盐城市第三人民医院	2005
280	医学检验技术	扬州市第一人民医院	无
281	医学检验技术	常州市第二人民医院	无
282	医学检验技术	上海东方医院	无
283	卫生检验与检疫	南通市疾病预防控制中心	2014
284	卫生检验与检疫	南通市食品药品监督管理局	2014
285	卫生检验与检疫	南通市妇幼保健院	2014
286	护理学	北京大学第一医院	2012
287	护理学	南京鼓楼医院	2004

288	护理学	南京市第一人民医院	2004
289	护理学	江苏省人民医院	2004
290	护理学	上海市第一人民医院	2004
291	护理学	上海中山医院	2009
292	护理学	上海市第六人民医院	2009
293	护理学	上海儿童医院	2013
294	护理学	无锡市人民医院	2004
295	护理学	无锡市第三人民医院	2004
296	护理学	杭州邵逸夫医院	2010
297	护理学	苏州大学附属第一医院	2004
298	护理学	常州市第一人民医院	2004
299	护理学	南通大学附属医院	2004
300	护理学	南通市第一人民医院	2004
301	护理学	江滨医院	2009
302	护理学	苏北人民医院	2009
303	护理学	盐城市第一人民医院	2009
304	护理学	镇江市第一人民医院	2016
305	护理学	常熟市人民医院	2006
306	护理学	江阴市人民医院	2006
307	护理学	泰州人民医院	2006
308	护理学	上海市静安区精神卫生服务中心	2014
309	护理学	上海市南京西路街道社区卫生服务中心	2014
310	护理学	南京市夫子庙社区卫生服务中心	2014
311	护理学	南京市脑科医院	2014
312	护理学	南京宁海路社区卫生服务中心	2015
313	护理学	新城桥街道社区卫生服务中心	2015
314	护理学	南通市紫琅医院	2015
315	护理学	无锡市南长区金匮街道社区卫生服务中心	2015
316	护理学	无锡市精神卫生中心	2015
317	动画	南通透明度动画设计有限公司	2009
318	动画	江苏凯西影视文化发展有限公司	2015
319	动画	南通新视觉广告设计有限公司	2016
320	动画	南通卓逸数码图文科技有限公司	2016
321	动画	南通多多文化传媒有限公司	2016
322	动画	南通哲群文化传媒有限公司	2017
323	动画	南通贝莱特广告有限公司	2017
324	视觉传达设计	南通通作家具博物馆	2016

325	视觉传达设计	南通新视觉广告设计有限公司	2016
326	视觉传达设计	南通骑士广告设计有限公司	2017
327	视觉传达设计	南通贝莱特广告有限公司	2017
328	视觉传达设计	爱艺笙文化发展有限公司	2017
329	视觉传达设计	苏州欧华胜文化传媒有限公司	2018
330	视觉传达设计	骊克信息科技（上海）有限公司	2018
331	视觉传达设计	南通印即得数码图文有限公司	2019
332	视觉传达设计	南通三月视觉设计工程有限公司	2019
333	视觉传达设计	南通棠家家纺研发有限公司	2019
334	视觉传达设计	南通通作家具博物馆	2016
335	视觉传达设计	南通新视觉广告设计有限公司	2016
336	视觉传达设计	南通骑士广告设计有限公司	2017
337	环境设计	南通卓逸数码图文科技有限公司	2016
338	环境设计	南通亨通建筑装饰安装有限公司	2016
339	环境设计	南通·1895 文化创意产业园	2017
340	环境设计	南通工业博览城市场有限公司	2017
341	环境设计	苏州欧华胜文化传媒有限公司	2018
342	环境设计	骊克信息科技（上海）有限公司	2018
343	环境设计	南通好一家生活美学馆	2018
344	环境设计	上海稔蝶实业有限公司	2018
345	环境设计	骊克信息科技（上海）有限公司	2018
346	环境设计	快换空间（上海）装饰设计工程有限公司	2019
347	产品设计	爱艺笙文化发展有限公司	2017
348	产品设计	南通浩韵纺织设计有限公司	2017
349	产品设计	野马花型设计事务所	2018
350	产品设计	南通棠家家纺研发有限公司	2019
351	产品设计	江苏金太阳纺织科技有限公司	2018
352	产品设计	南通趣选稿智能科技有限公司	2018
353	酒店管理	南通新有斐大酒店	2013
354	酒店管理	南通绿洲国际假日酒店	2012
355	酒店管理	南通滨江洲际酒店	2016
356	酒店管理	南通金石国际大酒店	2016
357	酒店管理	无锡君来世尊酒店	2016
358	酒店管理	如皋金鼎大酒店	2016
359	酒店管理	启东恒大海威尼斯酒店	2016
360	人文地理与城乡规划	南通港城规划建筑设计有限公司	2016
361	人文地理与城乡规划	泰州诚泰测绘有限公司	2016

362	人文地理与城乡规划	南通城市规划展览馆	2013
363	人文地理与城乡规划	上海城市规划展览馆	2013
364	人文地理与城乡规划	新农村示范村——永联村	2014
365	人文地理与城乡规划	江苏省通州湾江海联动开发示范区	2016
366	交通设备与控制工程	江苏聚慧科技有限公司	2014
367	交通设备与控制工程	启东秦茂交通设施有限公司	2015
368	交通设备与控制工程	南通市公安局交通警察支队	2013
369	交通设备与控制工程	南通智慧交通科技有限公司	2014
370	交通设备与控制工程	广州运星科技有限公司	2015
371	交通设备与控制工程	南通江海建筑智能科技有限公司	2014
372	交通设备与控制工程	南通福沃得智能制造有限公司	2018
373	药学	江苏省协同医药生物工程有限责任公司	2018
374	药学	赛业（苏州）生物科技有限公司	2018
375	药学	德生堂（江苏）医药有限责任公司	2018
376	药学	南通市中医院	2018
377	药学	睿智医药江苏有限公司	2020
378	人力资源管理	南通电子口岸有限公司	2018
379	人力资源管理	金轮蓝海股份有限公司	2018
380	人力资源管理	南通颐生酒业有限公司	2018
381	人力资源管理	南通市新通海经济有限公司	2018
382	人力资源管理	江苏一米智能科技股份有限公司	2018
383	临床医学	启东市妇幼保健院	2022
384	临床医学	盐城市大丰人民医院	2022
385	临床医学	镇江市中西医结合医院	2022
386	临床医学	启东市妇幼保健院	2022
387	临床医学	无锡惠山区人民医院	2023
388	专业不限	开心田园生态农场	2023
389	专业不限	南通兰花文化基地	2023
390	专业不限	新湖绿城海上明月项目	2023
391	酒店管理	南通五洲皇冠酒店有限公司	2023
392	酒店管理	启东国瑞豪生酒店	2023
393	酒店管理	南通金石国际大酒店	2023
394	酒店管理	南通滨江洲际酒店	2023
395	酒店管理	南京固城湾开元名都度假酒店	2023
396	酒店管理	南通维景国际酒店有限公司	2023
397	机械工程	南通通博设备安装集团有限公司	2023
398	国际经济与贸易	南通三荣贸易有限公司	2023

399	城市管理	南通市城市管理局	2023
400	药学	精华制药集团南通有限公司	2023
401	汉语言文学	启东市高新区幼儿园	2024

24. 应届本科生毕业率

25. 应届本科生学位授予率

2024 届本科毕业生毕业率和学位授予率一览表

时 间	2024 年
毕业率 (%)	98.86%
学位授予率 (%)	96.58%

2024 届各专业毕业率、学位授予率统计表

专业	应毕业人数	毕业人数	授予学位人数	毕业率	学位授予率	备注
汉语言文学	110	110	109	100.00%	99.09%	
广播电视学	97	97	95	100.00%	97.94%	
英语	112	112	108	100.00%	96.43%	
日语	107	107	105	100.00%	98.13%	
动画	60	60	60	100.00%	100.00%	
视觉传达设计	61	61	61	100.00%	100.00%	
环境设计	63	63	63	100.00%	100.00%	
产品设计	59	59	59	100.00%	100.00%	
经济统计学	91	88	85	96.70%	93.41%	
光电信息科学与工程	60	59	57	98.33%	95.00%	
应用心理学	67	66	66	98.51%	98.51%	
酒店管理	90	90	86	100.00%	95.56%	
海洋技术	62	61	61	98.39%	98.39%	
行政管理	87	87	87	100.00%	100.00%	
城市管理	89	89	89	100.00%	100.00%	
市场营销	89	88	88	98.88%	98.88%	
国际经济与贸易	88	88	88	100.00%	100.00%	
会计学	115	115	114	100.00%	99.13%	
物流管理	88	87	87	98.86%	98.86%	
人力资源管理	83	83	83	100.00%	100.00%	
计算机科学与技术	96	93	90	96.88%	93.75%	
软件工程	95	94	88	98.95%	92.63%	

电子信息工程	107	104	100	97.20%	93.46%	
集成电路设计与集成系统	69	66	62	95.65%	89.86%	
物联网工程	57	56	53	98.25%	92.98%	
自动化	100	100	94	100.00%	94.00%	
机械工程	103	102	101	99.03%	98.06%	
交通设备与控制工程	62	61	60	98.39%	96.77%	
土木工程	74	72	63	97.30%	85.14%	
工程管理	64	61	59	95.31%	92.19%	
服装设计与工程	72	72	72	100.00%	100.00%	
临床医学	154	150	145	97.40%	94.16%	
护理学	36	35	34	97.22%	94.44%	
医学检验技术	23	22	22	95.65%	95.65%	
药学	20	20	20	100.00%	100.00%	
医学实验技术						2023-2024 学年度无 毕业生
医学影像技术						
微电子科学与工程						
化学工程与工艺						
纺织工程						
人文地理与城乡规划						
服装与服饰设计						
卫生检验与检疫						
数字媒体技术						

26. 应届毕业生初次就业率统计表

2024 届毕业生初次就业率统计总表

时间	毕业生数	就业人数	初次就业率 (%)
2024 年 8 月	2810 人	2264 人	80.57

2024 届各专业毕业生初次就业率统计表

序号	专业	应届毕业生数	初次就业率	备注
1	汉语言文学	110	51.82%	
2	广播电视学	97	67.01%	
3	英语	112	78.57%	
4	日语	107	65.42%	
5	动画	60	75.00%	
6	视觉传达设计	61	65.57%	
7	环境设计	63	66.67%	

8	产品设计	59	88.14%	
9	经济统计学	91	81.32%	
10	光电信息科学与工程	60	83.33%	
11	应用心理学	67	85.07%	
12	酒店管理	90	85.56%	
13	海洋技术	62	88.71%	
14	行政管理	87	81.61%	
15	城市管理	89	92.13%	
16	市场营销	89	93.26%	
17	国际经济与贸易	88	87.50%	
18	会计学	115	73.91%	
19	物流管理	88	94.32%	
20	人力资源管理	83	96.39%	
21	计算机科学与技术	96	66.67%	
22	软件工程	95	86.32%	
23	电子信息工程	107	76.64%	
24	集成电路设计与集成系统	69	81.16%	
25	物联网工程	57	91.23%	
26	自动化	100	82.00%	
27	机械工程	103	89.32%	
28	交通设备与控制工程	62	80.65%	
29	土木工程	74	94.59%	
30	工程管理	64	93.75%	
31	服装设计与工程	72	94.44%	
32	临床医学	154	77.27%	
33	护理学	36	80.56%	
34	医学检验技术	23	52.17%	
35	药学	20	65.00%	
36	医学实验技术			2023-2024 学年度无 毕业生
37	医学影像技术			
38	微电子科学与工程			
39	化学工程与工艺			
40	纺织工程			
41	人文地理与城乡规划			
42	服装与服饰设计			
43	卫生检验与检疫			

44	数字媒体技术			
----	--------	--	--	--

27.体质测试达标率

学生体质测试情况统计表

等级 年级	优秀 (%)	良好 (%)	及格 (%)	不及格 (%)
一年级	0.91	17.13	74.11	7.86
二年级	1.09	16.90	69.97	12.05
三年级	0.50	14.67	70.32	14.51
四年级	0.30	7.64	65.04	27.01
总体	0.71	14.25	69.99	15.05

各专业学生体质达标率

专业名称	大一	大二	大三	大四	备注
汉语言文学	92.86%	94.20%	88.68%	75.79%	
广播电视学	96.00%	95.96%	96.47%	49.45%	
英语	98.13%	93.33%	98.29%	89.81%	
日语	89.66%	83.33%	86.00%	52.38%	
动画	90.91%	87.50%	80.00%	98.21%	
视觉传达设计	90.00%	94.92%	75.44%	63.79%	
环境设计	93.22%	89.66%	89.47%	67.24%	
产品设计	90.00%	94.55%	81.82%	52.73%	
经济统计学	92.08%	89.36%	92.86%	56.04%	
光电信息科学与工程	93.94%	88.14%	86.21%	77.05%	
应用心理学	92.41%	91.43%	83.78%	87.30%	
酒店管理	91.95%	90.91%	93.75%	60.23%	
海洋技术	90.54%	84.91%	88.24%	65.00%	
行政管理	96.84%	92.39%	86.67%	87.50%	
城市管理	92.19%	95.45%	90.79%	78.41%	
市场营销	97.01%	92.86%	90.67%	85.71%	
国际经济与贸易	91.76%	89.53%	86.21%	81.61%	
会计学	96.46%	91.30%	91.49%	79.28%	
物流管理	86.87%	91.76%	89.01%	79.76%	
人力资源管理	93.00%	89.29%	90.22%	70.13%	
计算机科学与技术	92.91%	96.04%	90.24%	75.86%	
软件工程	87.90%	86.54%	76.67%	61.63%	
电子信息工程	95.80%	86.96%	83.02%	62.50%	

集成电路设计与集成系统	91.74%	87.88%	76.14%	46.77%	
物联网工程	96.77%	86.57%	84.13%	81.48%	
自动化	88.10%	84.07%	86.73%	91.30%	
机械工程	90.77%	86.40%	79.83%	81.37%	
土木工程	80.61%	81.94%	86.79%	81.69%	
工程管理	94.74%	92.21%	83.64%	70.31%	
服装设计与工程	95.00%	92.31%	78.69%	75.38%	
临床医学	95.65%	83.33%	81.82%	76.40%	
护理学	93.33%	95.51%	80.43%	57.58%	
药学	100.00%	84.62%	76.92%	90.00%	
医学检验技术	70.59%	86.67%	80.00%	73.33%	
医学实验技术	/	1.96%	81.82%	/	
医学影像技术	72.22%	80.39%	76.92%	/	
交通设备与控制工程	/	/	/	67.92%	
化学工程与工艺	90.16%	/	/	/	
微电子科学与工程	/	/	/	/	2023-2024 学年度未 有在校生
纺织工程	/	/	/	/	
人文地理与城乡规划	/	/	/	/	
微电子科学与工程	/	/	/	/	
服装与服饰设计	/	/	/	/	
卫生检验与检疫	/	/	/	/	

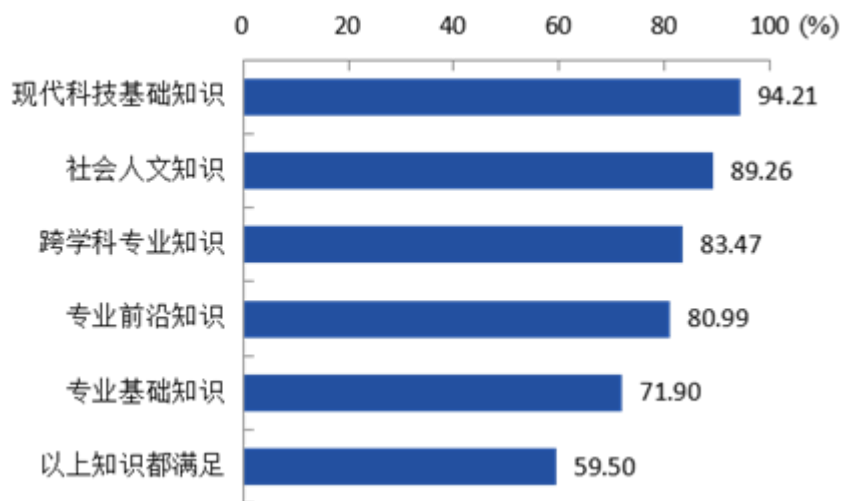
28. 学生学习满意度统计表

指标	满意比率 (%)	比较满意比率 (%)	基本满意比率 (%)	不满意比率 (%)
树立“立德树人、教书育人”理念，贯彻落实“课程思政”，深入挖掘各门课程思政元素。	93.32%	3.81%	2.66%	0.21%
按时上下课，严格要求学生，注重维护课堂秩序。	90.85%	7.14%	1.86%	0.15%
板书工整、醒目，绘图规范、标准。	91.24%	6.22%	1.98%	0.56%
备课充分，重点突出、难点剖析透彻、深度适宜。	92.25%	6.98%	0.56%	0.21%
教师对教学很有热情、责任心强。	93.23%	4.86%	2.81%	0.10%
教学方法灵活，适当运用教学手段，教学效果明显。	94.76%	3.67%	1.53%	0.04%
教学内容丰富，不断补充课程时代新信息且信息量适中。	90.85%	6.95%	1.98%	0.22%
口齿清楚、普通话流利。	93.56%	5.75%	0.65%	0.39%

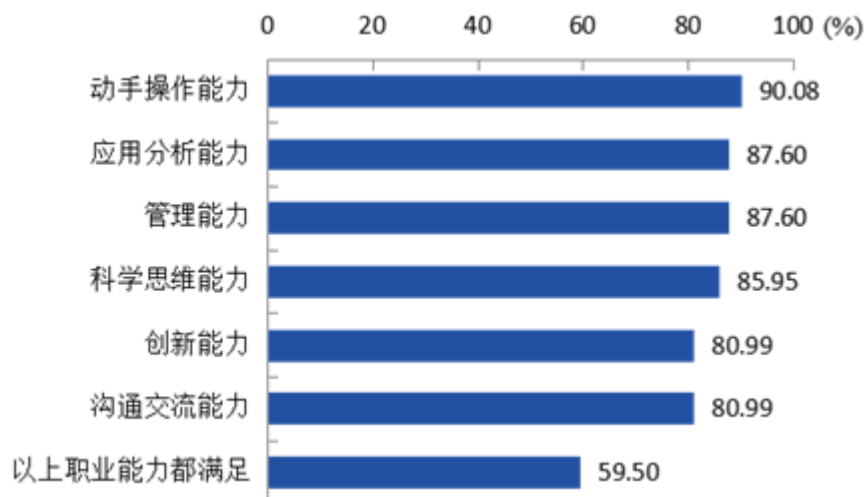
耐心辅导答疑，认真批改作业。	91.86%	5.58%	2.43%	0.13%
为人师表、教书育人，具有良好的职业道德。	95.85%	2.75%	1.25%	0.15%
衣冠整洁、教态庄重且自然大方。	92.34%	6.49%	2.71%	0.25%
重视与学生的交流，善于启发引导，方法灵活，课堂气氛活跃。	91.56%	6.18%	1.98%	0.28%
注重理论联系实际，培养学生分析和解决问题的思路与方法。	94.58%	4.43%	0.77%	0.22%

29. 用人单位对毕业生满意度

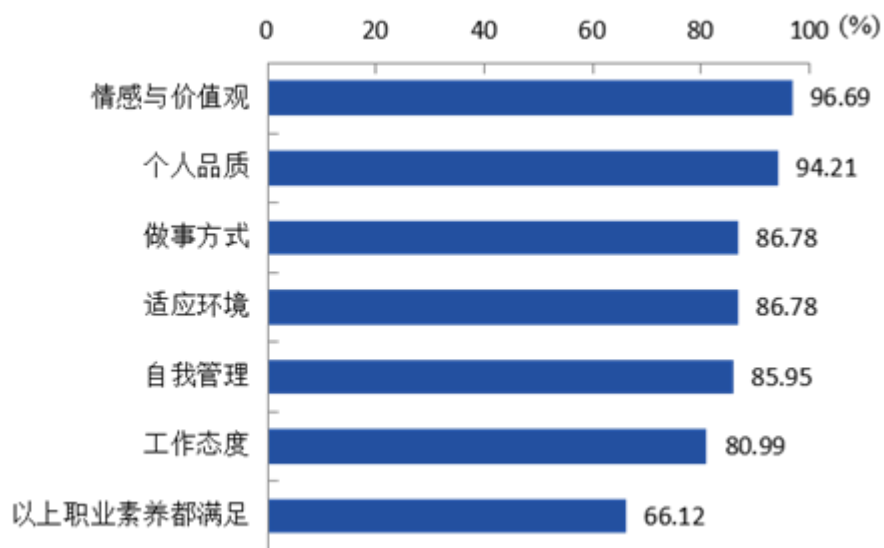
2023年用人单位对我院毕业生的总体满意度为89.59%，我院毕业生总体得到用人单位的充分认可。



用人单位对学院毕业生知识的满意度



用人单位对我院毕业生职业能力的满意度



用人单位对我院毕业生职业素养的满意度